

**Enquête auprès de la
population marocaine
résidant en Europe
(France, Espagne, Italie,
Belgique, Pays-Bas et Allemagne)**

Juin 2009

Réf. :
TI417



Contact BVA :
Leïla BOUTAMINE, Directrice d'études
Elodie JOUANNIC, Chargée d'études
01 71 16 88 74



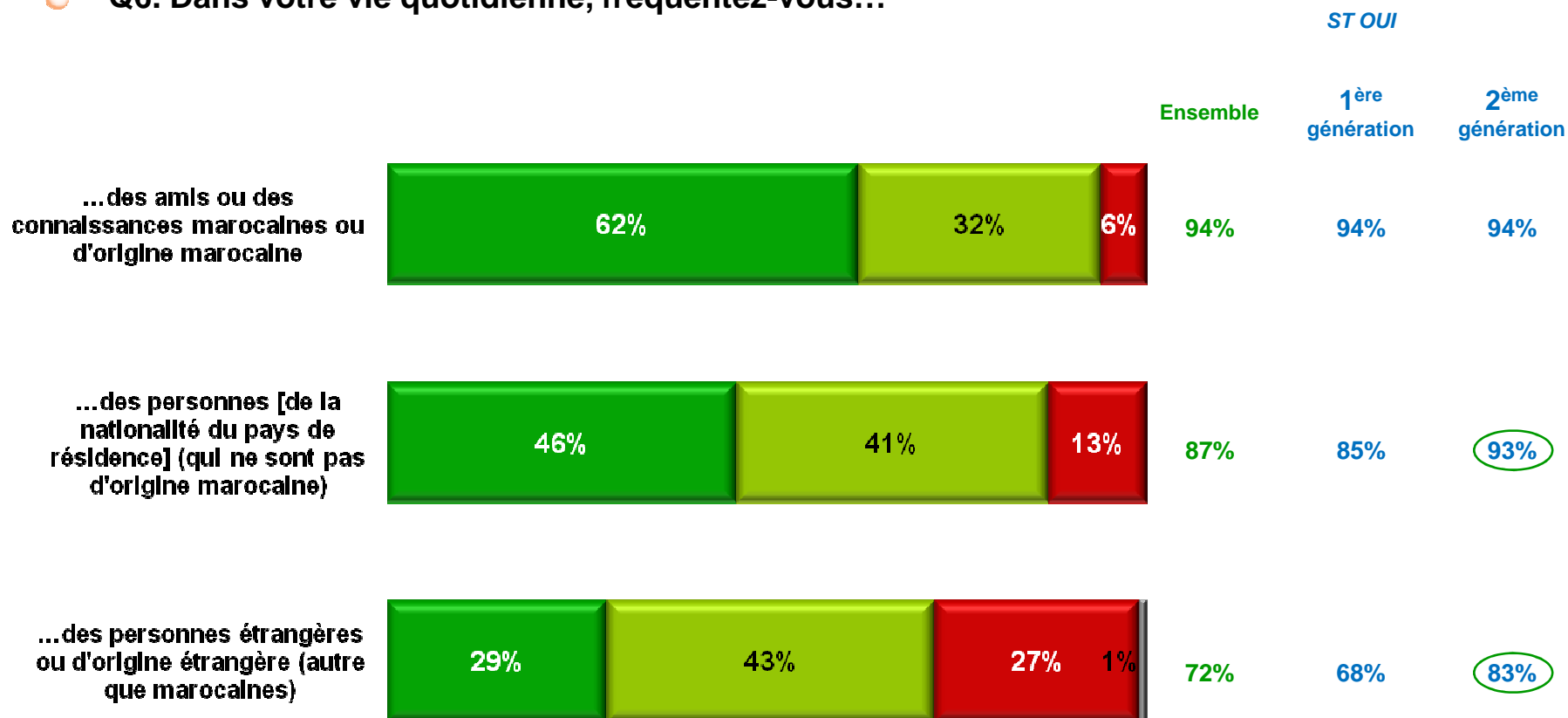
Méthodologie

- A la demande du Conseil de la Communauté Marocaine à l'Étranger (CCME), BVA a réalisé une enquête ad hoc du 16 mars au 18 avril 2009 auprès d'un échantillon de 2819 personnes marocaines ou d'origine marocaine (1^{ère} et 2^{ème} générations) âgées de 18 à 65 ans et vivant en Europe dont :
 - 503 en France
 - 413 en Espagne
 - 401 en Italie
 - 502 en Belgique
 - 500 aux Pays-Bas
 - 500 en Allemagne
- Les interviews ont été conduites par téléphone en France, Belgique, Pays-Bas et Allemagne. En Espagne et Italie, où l'immigration est plus récente, les interviews ont été réalisées en face à face.
- 68% des interviewés ont répondu dans la langue du pays de résidence et 32% en arabe ou en berbère.
- La représentativité de ces échantillons est assurée selon la méthode des quotas au sein de chaque pays en termes de lieu de naissance (Maroc ou pays d'accueil), sexe, âge et répartition géographique selon les données statistiques officielles disponibles dans chaque pays.
- Pour l'analyse des résultats d'ensemble, chaque « communauté » marocaine des différents pays a été ramenée à son poids au sein de l'ensemble des MRE.

1. *Fréquentations et situation maritime*

Fréquentations communautaires : ensemble

Q6. Dans votre vie quotidienne, fréquentez-vous...



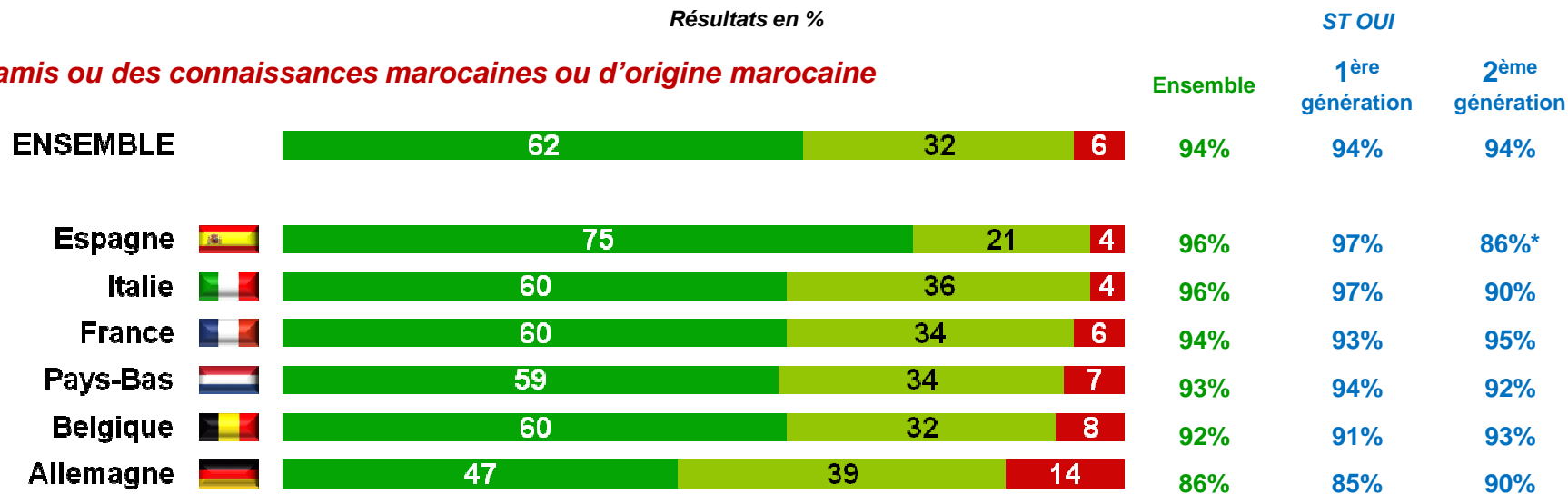
■ Oui, beaucoup ■ Oui, un peu ■ Non ou quasiment pas ■ (nsp/Refus)

Fréquentations communautaires : détail

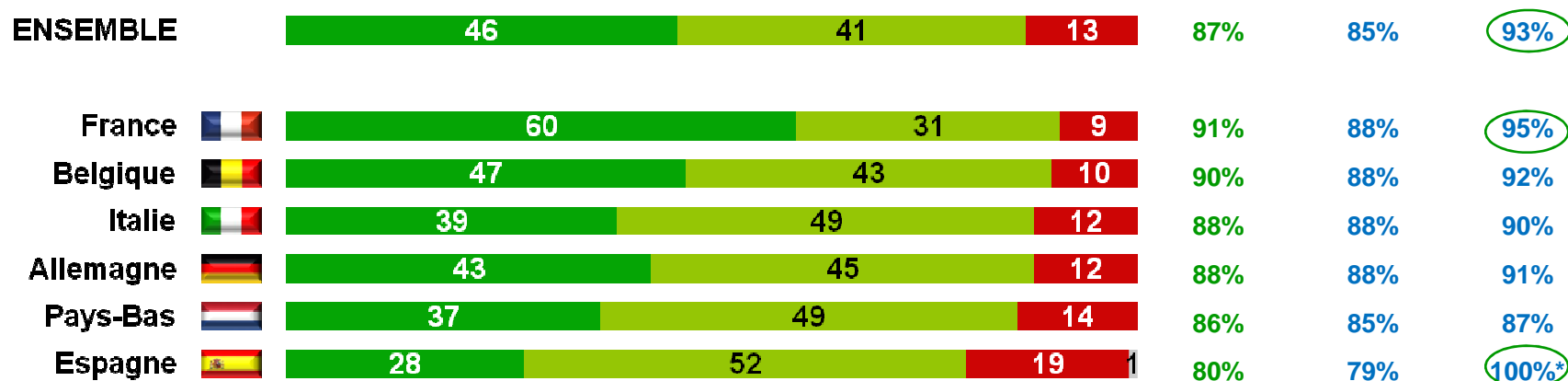
Q6. Dans votre vie quotidienne, fréquentez-vous...

Résultats en %

...des amis ou des connaissances marocaines ou d'origine marocaine



...des personnes [de la nationalité du pays de résidence] (qui ne sont pas d'origine marocaine)



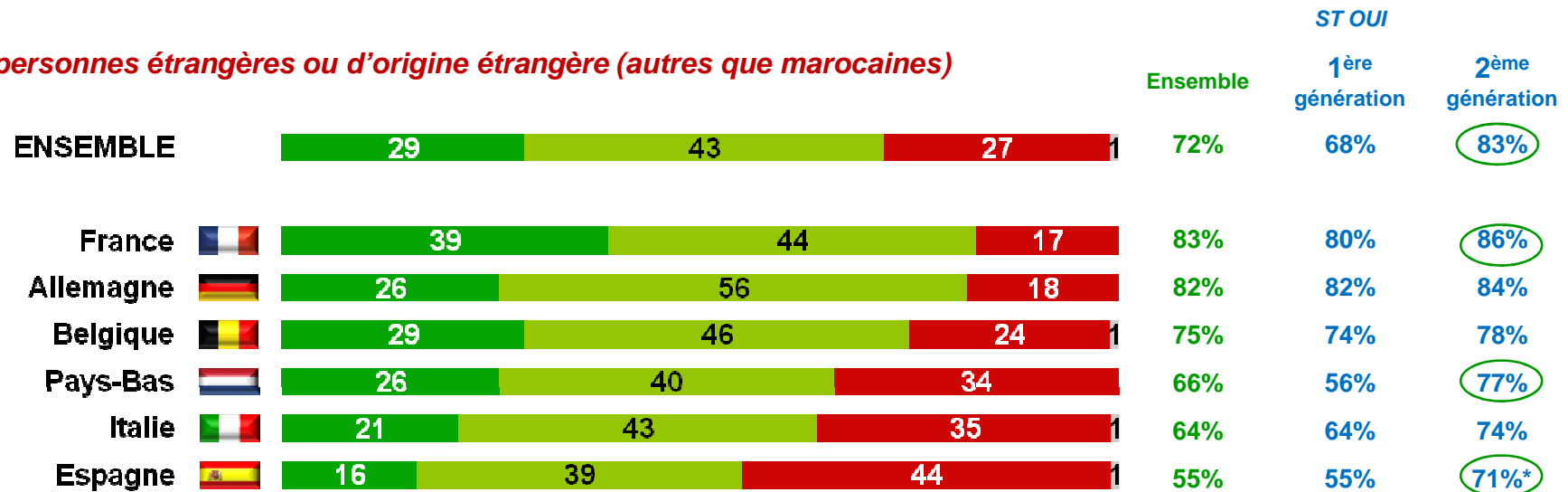
■ Oui, beaucoup ■ Oui, un peu ■ Non ou quasiment pas ■ (nsp/Refus)

Fréquentations communautaires : détail

Q6. Dans votre vie quotidienne, fréquentez-vous...

Résultats en %

...des personnes étrangères ou d'origine étrangère (autres que marocaines)

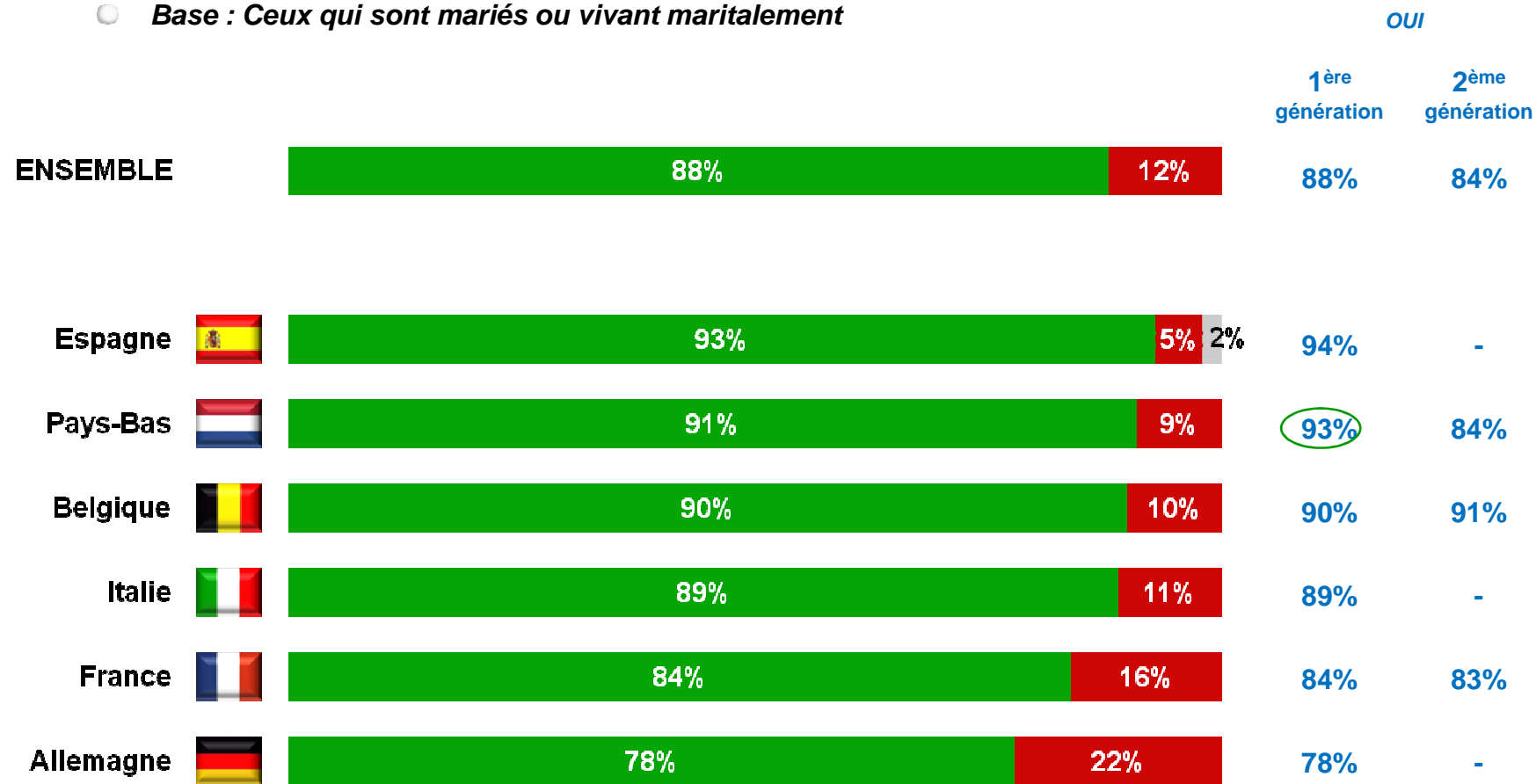


■ Oui, beaucoup ■ Oui, un peu ■ Non ou quasiment pas ■ (nsp/Refus)

Situation maritale : exogamie ou endogamie ?

○ Q3. Etes-vous marié ou vivez-vous en couple avec une personne marocaine ou d'origine marocaine ?

○ Base : Ceux qui sont mariés ou vivant maritalement



■ OUI

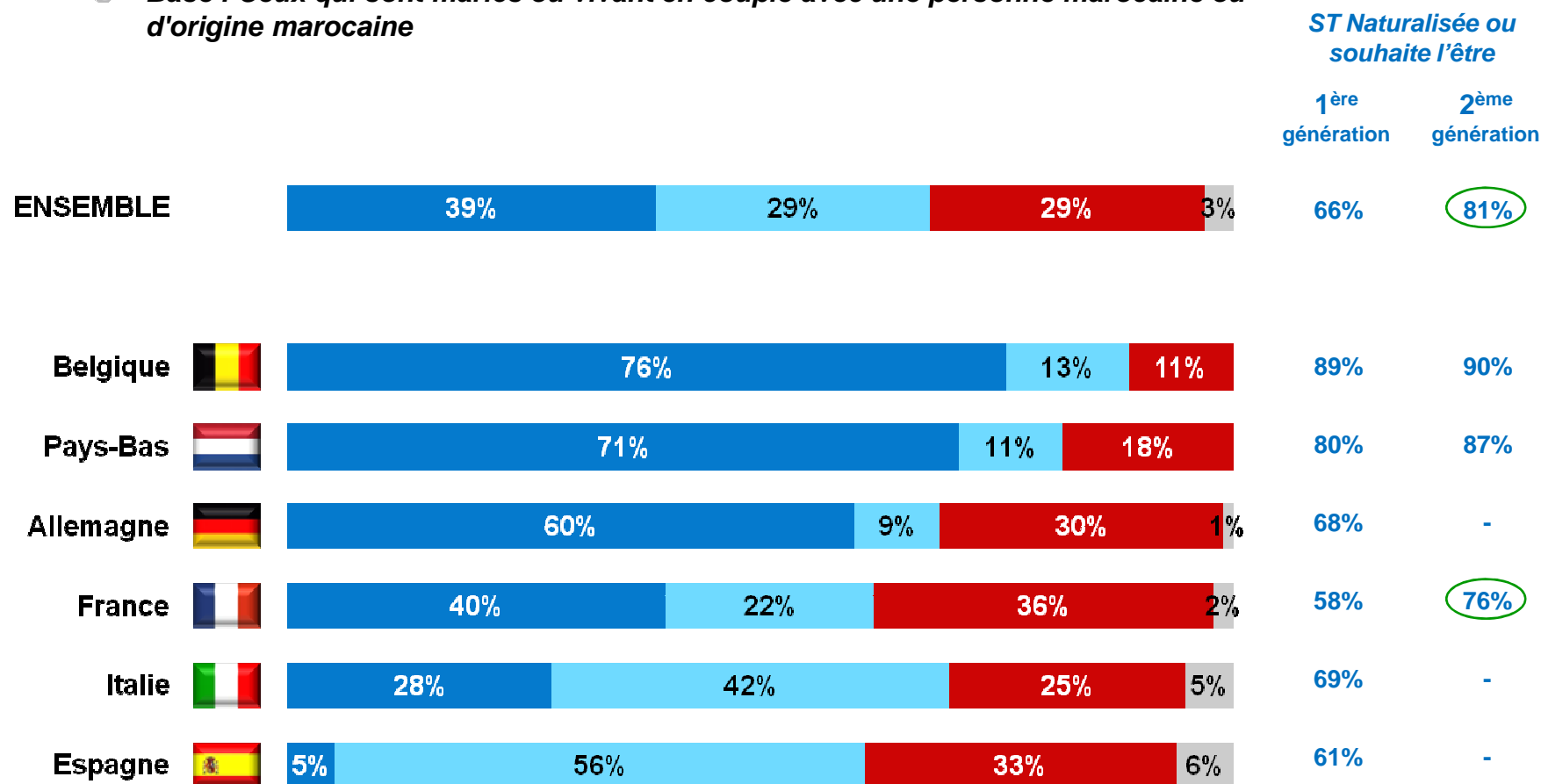
■ NON

■ (nsp/Refus)

Situation des conjoints vis-à-vis de la Nationalité

Q4. Vis-à-vis de la nationalité du [Pays de résidence], cette personne est-elle...

- Base : Ceux qui sont mariés ou vivant en couple avec une personne marocaine ou d'origine marocaine

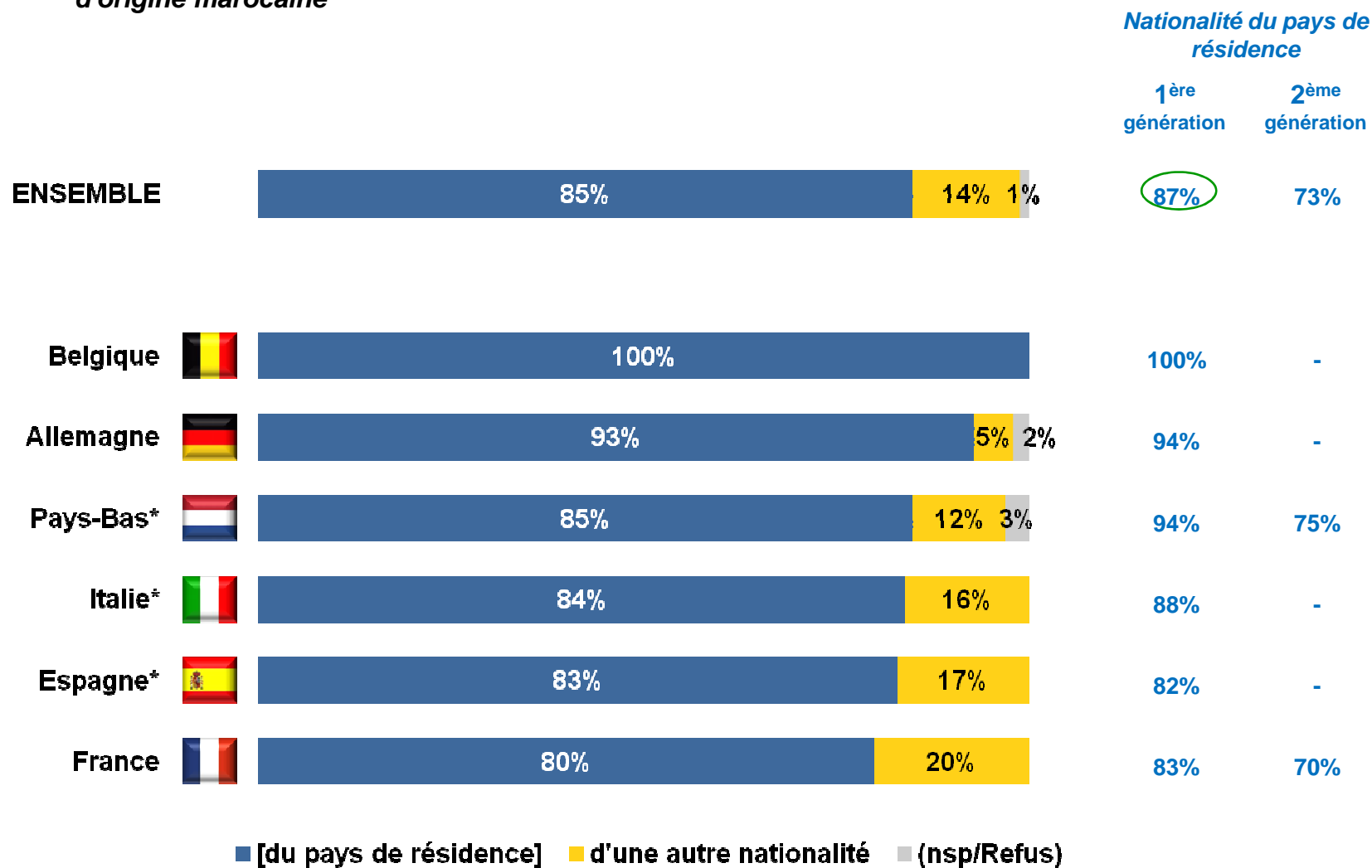


- Naturalisée
- A déposé une demande naturalisation ou compte le faire
- Ne compte faire de démarche pour une naturalisation
- (nsp/Refus)

Situation des conjoints vis-à-vis de la Nationalité

Q5. Cette personne est-elle de nationalité...

- Base : Ceux qui sont mariés ou vivant en couple avec une personne qui n'est pas marocaine ou d'origine marocaine



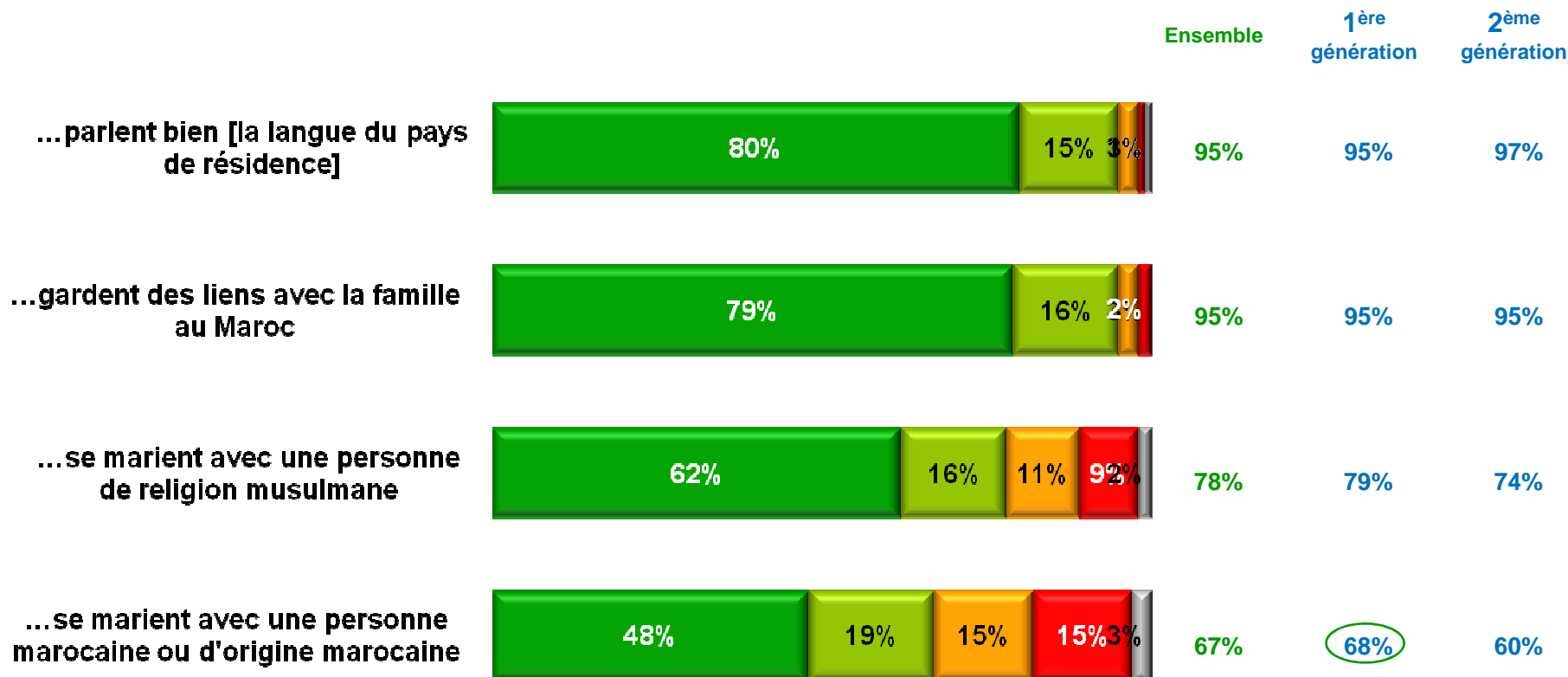
2. Volet spécifique aux parents

Priorités des parents pour leurs enfants : ensemble

- Q8. Par rapport à vos enfants, diriez-vous que les choses suivantes sont importantes ou non pour vous? Que vos enfants ...

- Base : Ceux qui ont des enfants de moins de 18 ans

ST IMPORTANT



■ Très important ■ Assez ■ Pas vraiment ■ Pas important du tout ■ (nsp/Refus)

Priorités des parents pour leurs enfants : détail

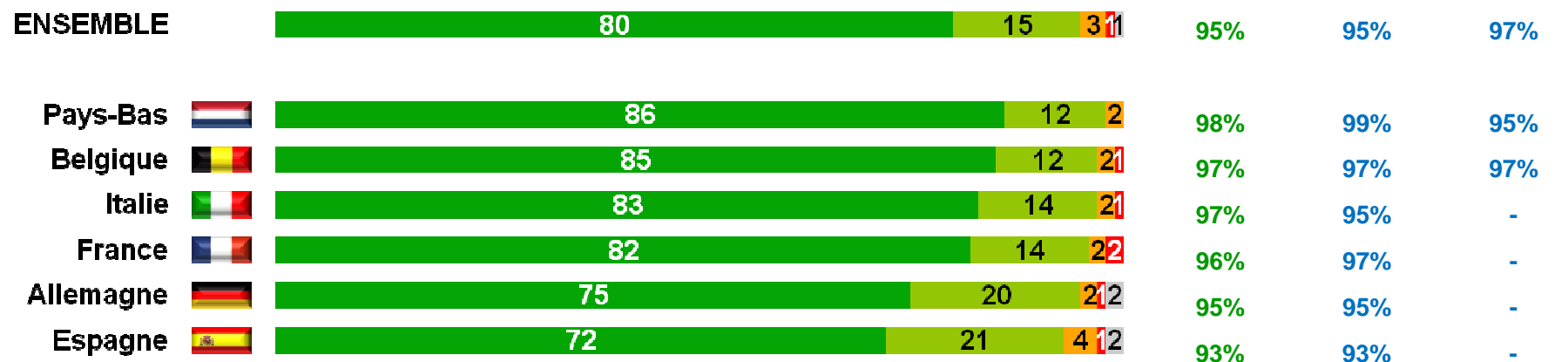
- Q8. Par rapport à vos enfants, diriez-vous que les choses suivantes sont importantes ou non pour vous? Que vos enfants ...

Base : Aux parents d'enfants de moins de 18 ans

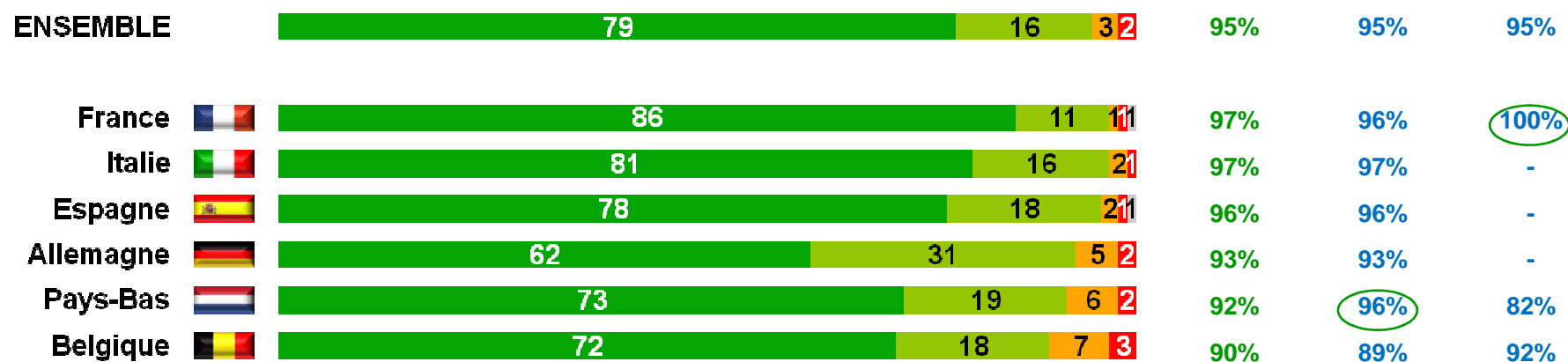
...parlent bien [la langue du pays de résidence]

Résultats en %

ST IMPORTANT



...gardent des liens avec la famille au Maroc



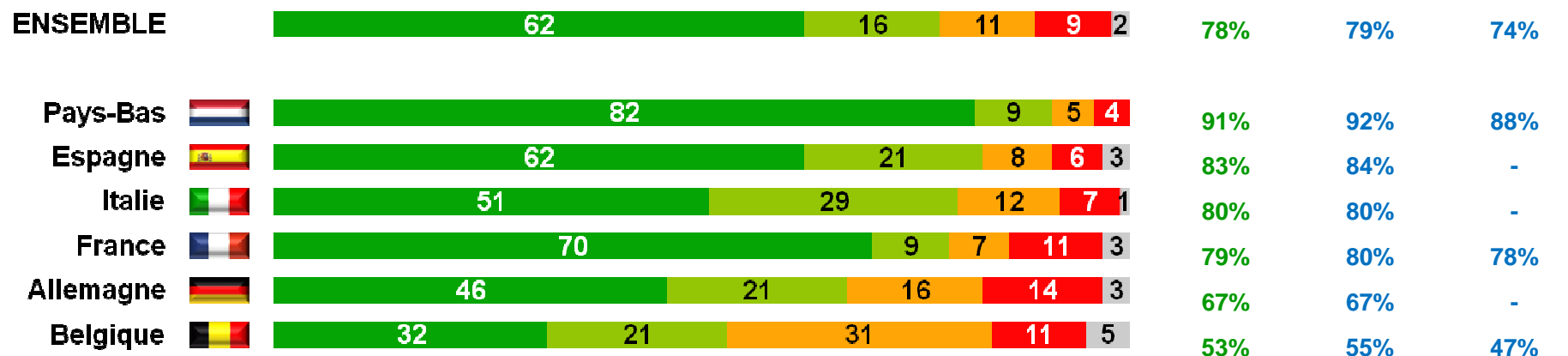
■ Très important ■ Assez ■ Pas vraiment ■ Pas important du tout ■ (nsp/Refus)

Priorités des parents pour leurs enfants : détail

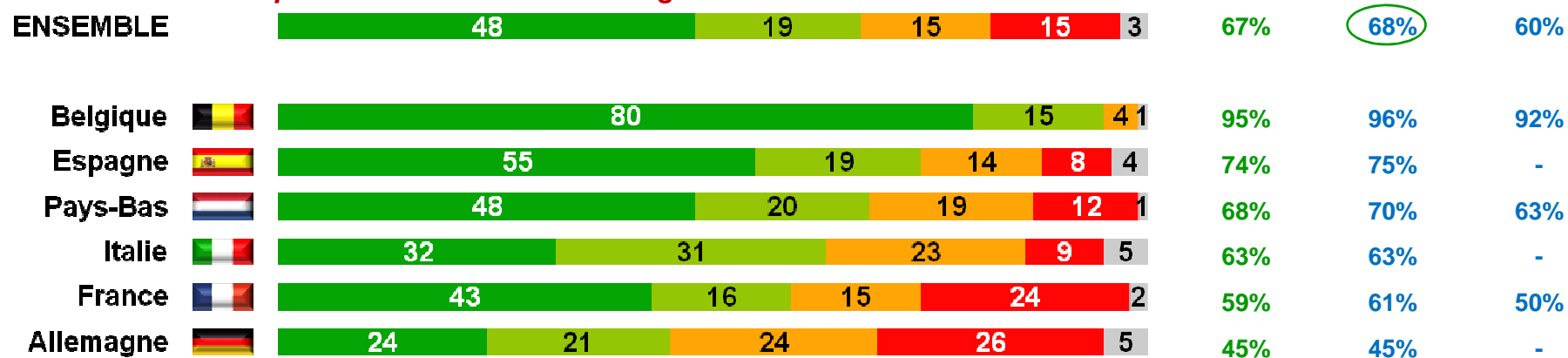
- Q8. Par rapport à vos enfants, diriez-vous que les choses suivantes sont importantes ou non pour vous? Que vos enfants ...

Base : Aux parents d'enfants de moins de 18 ans

...se marient avec une personne de religion musulmane Résultats en %



...se marient avec une personne marocaine ou d'origine marocaine

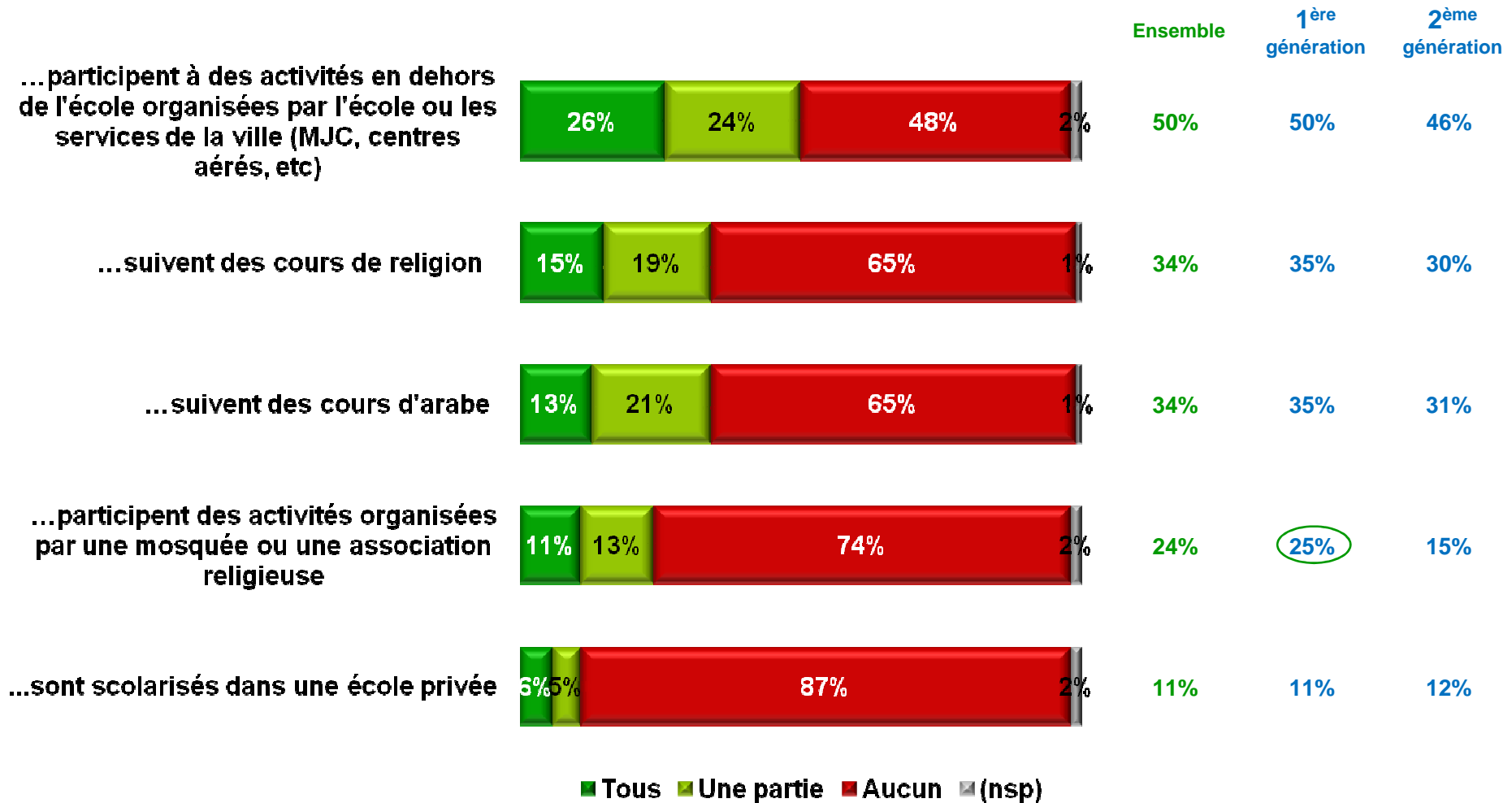


■ Très important ■ Assez ■ Pas vraiment ■ Pas important du tout ■ (nsp/Refus)

Activités des enfants : ensemble

- Q7. Sur l'ensemble de vos enfants, combien ... ?
- Base : Ceux qui ont des enfants de moins de 18 ans

ST Au moins 1

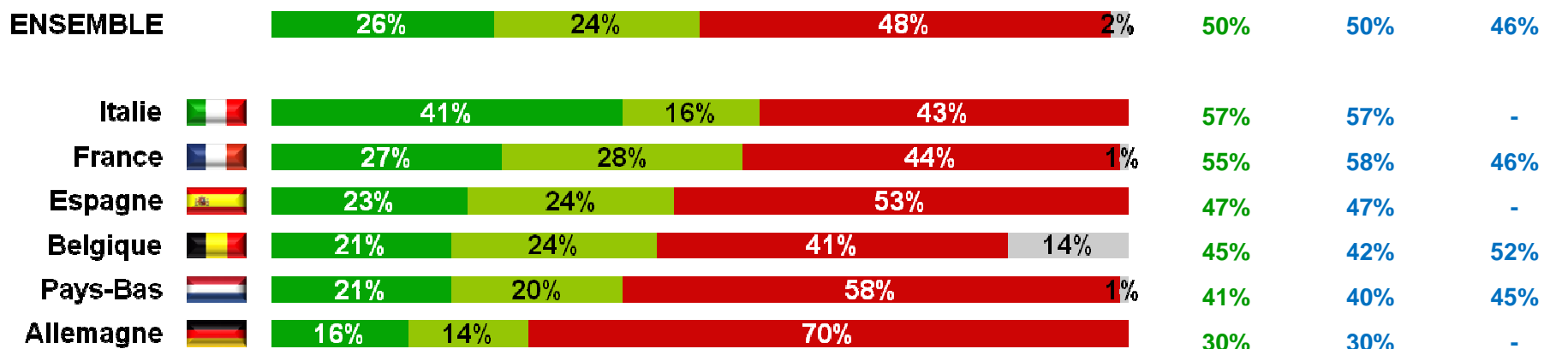


Activités des enfants : détail

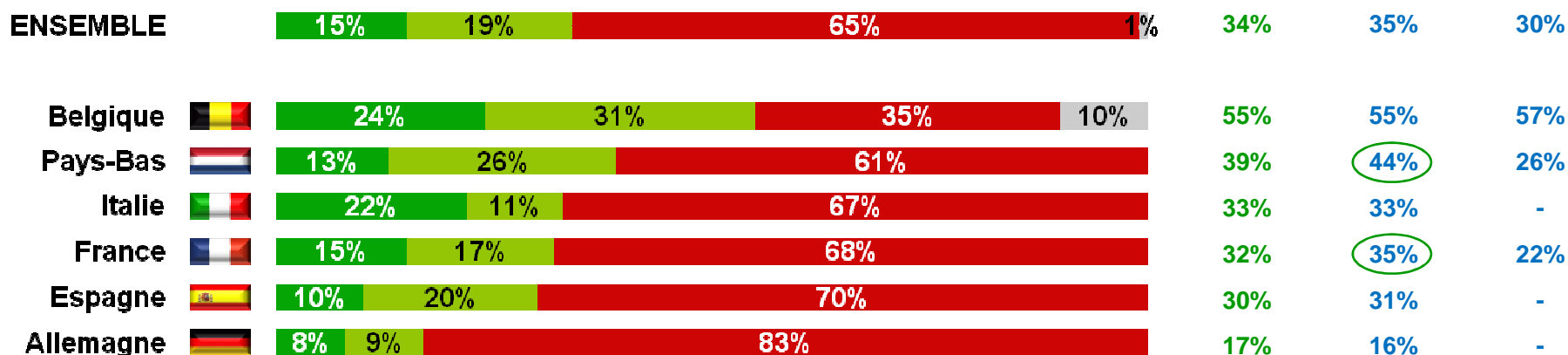
○ Q7. Sur l'ensemble de vos enfants, combien ... ?

○ Base : Ceux qui ont des enfants de moins de 18 ans

...participent à des activités en dehors de l'école organisées par l'école ou les services de la ville (MJC, centres aérés, etc)



...suivent des cours de religion



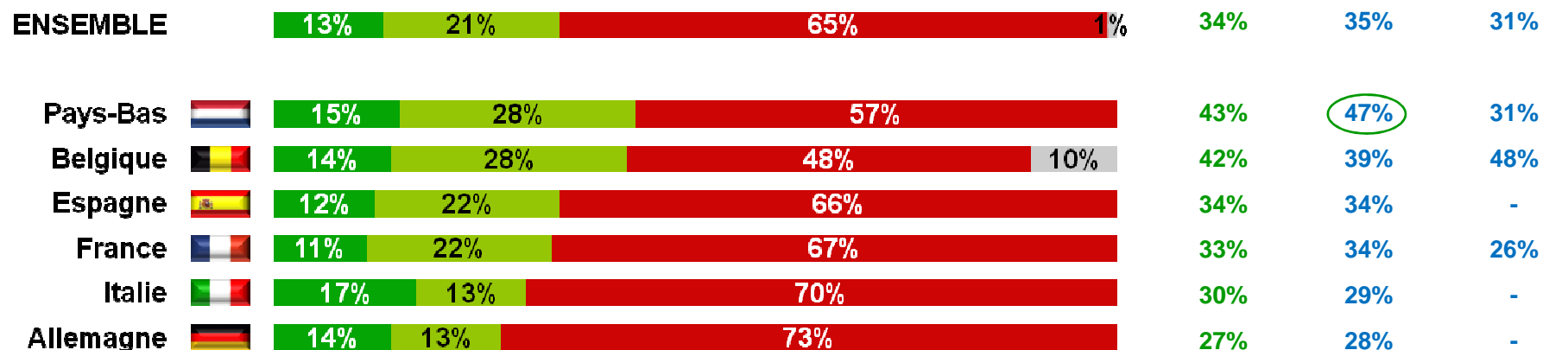
■ Tous ■ Une partie ■ Aucun ■ (nsp)

Activités des enfants : détail

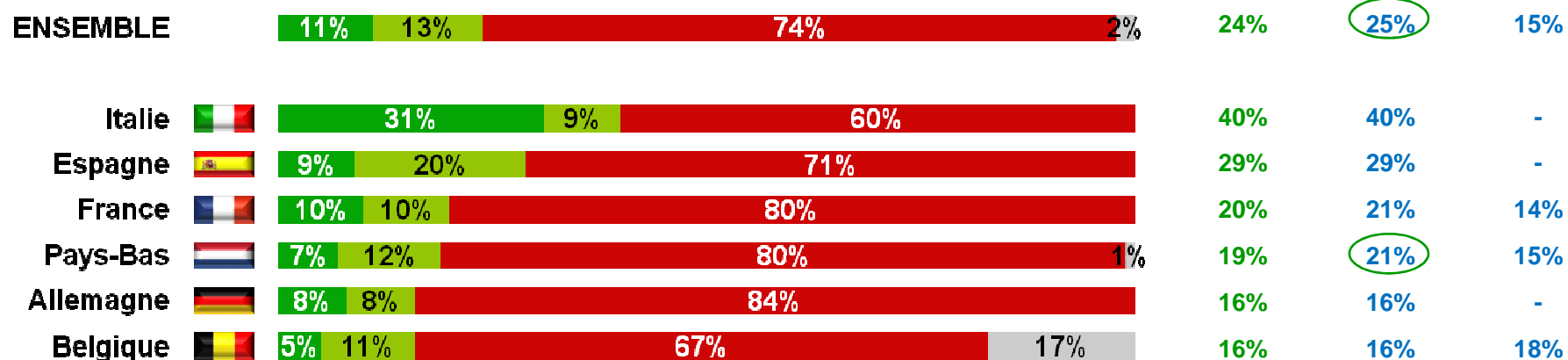
○ Q7. Sur l'ensemble de vos enfants, combien ... ?

○ Base : Ceux qui ont des enfants de moins de 18 ans

...suivent des cours d'arabe



...participent des activités organisées par une mosquée ou une association religieuse



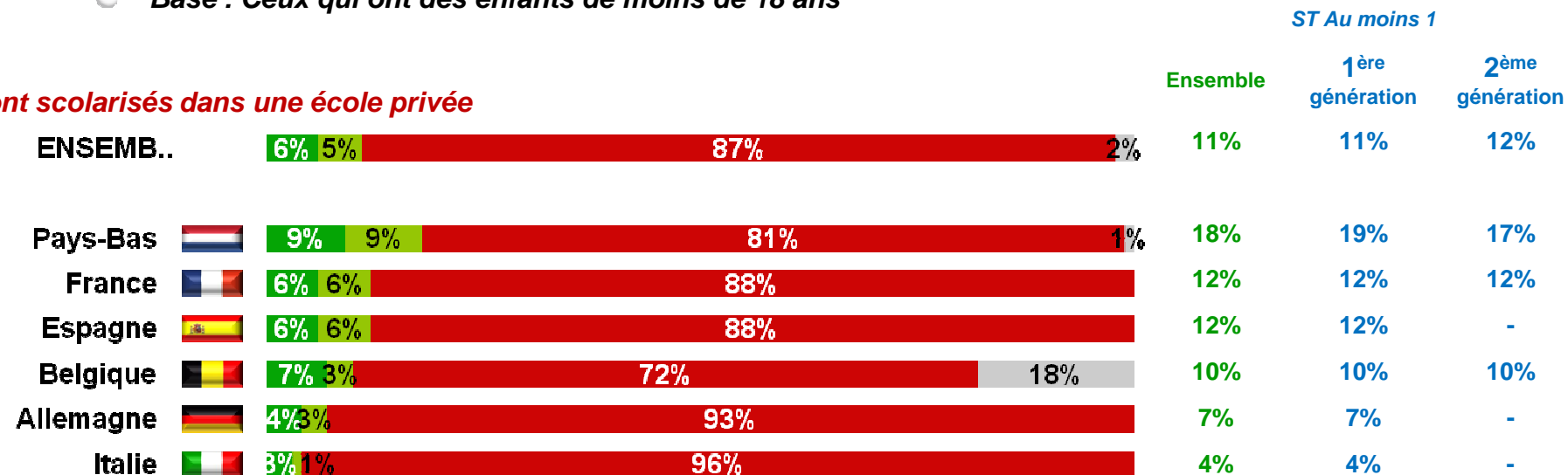
■ Tous ■ Une partie ■ Aucun ■ (nsp)

Activités des enfants : détail

Q7. Sur l'ensemble de vos enfants, combien ... ?

Base : Ceux qui ont des enfants de moins de 18 ans

...sont scolarisés dans une école privée



■ Tous ■ Une partie ■ Aucun ■ (nsp)

3. Langues parlées

Langues principalement utilisées

- Q1. Quelle est la langue ou les principales langues que vous parlez le plus souvent à la maison ? ...
...en général

	ENSEMBLE			France	Espagne	Italie	Belgique	Pays-Bas	Allemagne
	2819	2060	759	503	413	401	502	500	500
	%	%	%	%	%	%	%	%	%
		1ère génération	2ème génération						
Langue du pays de résidence	64	61	73	66	32	89	73	71	81
L'arabe dialectal	63	67	49	62	80	69	56	40	36
Le berbère	20	20	20	21	26	9	21	23	14
(Autre)	2	2	3	2	1	4	2	5	+
(NSP /Refus)	+	+	-	-	1	-	-	-	-

...avec vos enfants (Ceux qui ont des enfants âgés de moins de 18 ans)

	ENSEMBLE			France	Espagne	Italie	Belgique	Pays-Bas	Allemagne
	1335	1135	200	224	214	172	263	255	239
	%	%	%	%	%	%	%	%	%
		1ère génération	2ème génération						
Langue du pays de résidence	66	63	80	76	26	84	81	73	68
L'arabe dialectal	66	69	51	63	79	80	57	48	64
Le berbère	16	17	12	13	22	11	16	21	20
(Autre)	1	1	2	1	-	2	1	1	-
(NSP /Refus)	+	-	+	-	-	-	+	-	-

Langues principalement utilisées

- Q1. Quelle est la langue ou les principales langues que vous parlez le plus souvent à la maison ? ... **...avec votre conjoint** (Ceux qui sont mariés ou vivant maritalement)

	ENSEMBLE			France	Espagne	Italie	Belgique	Pays-Bas	Allemagne
	1698	1460	237	286	260	221	358	303	340
	%	%	%	%	%	%	%	%	%
		1ère génération	2ème génération						
Langue du pays de résidence	39	33	75	49	10	34	49	42	56
L'arabe dialectal	67	70	45	61	79	80	65	56	59
Le berbère	22	23	14	19	27	17	21	28	24
(Autre)	1	1	1	1	-	1	3	2	+
(NSP /Refus)	1	1	+	+	2	-	+	-	-

...avec vos parents (Ceux qui sont âgés entre 18 et 34 ans)

	ENSEMBLE			France	Espagne	Italie	Belgique	Pays-Bas	Allemagne
	1462	820	642	256	221	198	278	278	228
	%	%	%	%	%	%	%	%	%
		1ère génération	2ème génération						
Langue du pays de résidence	25	14	40	32	6	22	36	28	27
L'arabe dialectal	71	77	62	68	81	85	63	50	70
Le berbère	27	25	31	30	23	16	30	40	24
(Autre)	1	1	+	-	-	5	-	2	-
(NSP /Refus)	1	1	-	+	2	-	-	-	1

Langues principalement utilisées

- Q1. Quelle est la langue ou les principales langues que vous parlez le plus souvent à la maison ? ...

Arabophones

	En général	Avec vos enfants	Avec votre conjoint	Avec vos parents
Bases :	2613	1273	1606	1323
	%	%	%	%
Langue du pays de résidence	63	65	37	23
L'arabe dialectal	67	69	70	78
Le berbère	18	15	20	23
(Autre)	2	+	1	1
(NSP /Refus)	+	-	+	1

Berbérophones

	En général	Avec vos enfants	Avec votre conjoint	Avec vos parents
Bases :	1131	540	704	607
	%	%	%	%
Langue du pays de résidence	59	61	35	20
L'arabe dialectal	46	52	51	44
Le berbère	50	39	52	66
(Autre)	1	1	1	+
(NSP /Refus)	-	-	+	+

Maîtrise des langues par les enfants

Q2. Est-ce que l'ensemble de vos enfants maîtrisent ...

Base : Ceux qui ont des enfants de moins de 18 ans

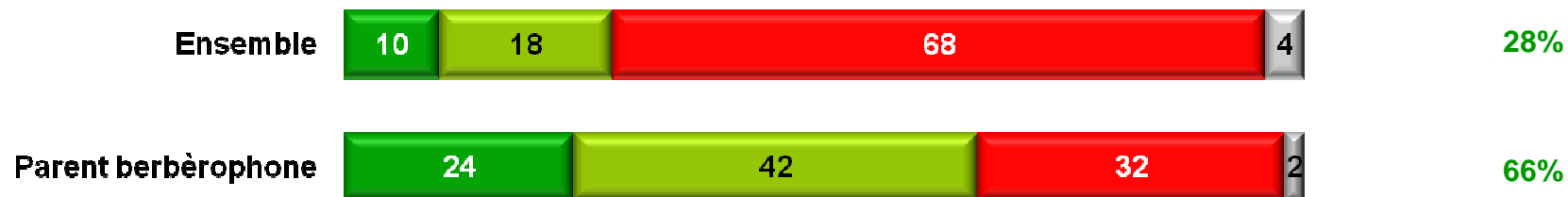
Résultats en %

ST Le comprennent ou le parlent couramment

L'arabe dialectal



Le berbère (tarifite/rifain, tamazighte, tachelhite/Chleuh)



- Ils le parlent couramment
- Ils le comprennent (bien ou seulement un peu)
- Ils ne le comprennent pas
- (nsp/Refus)

Maîtrise des langues par les enfants

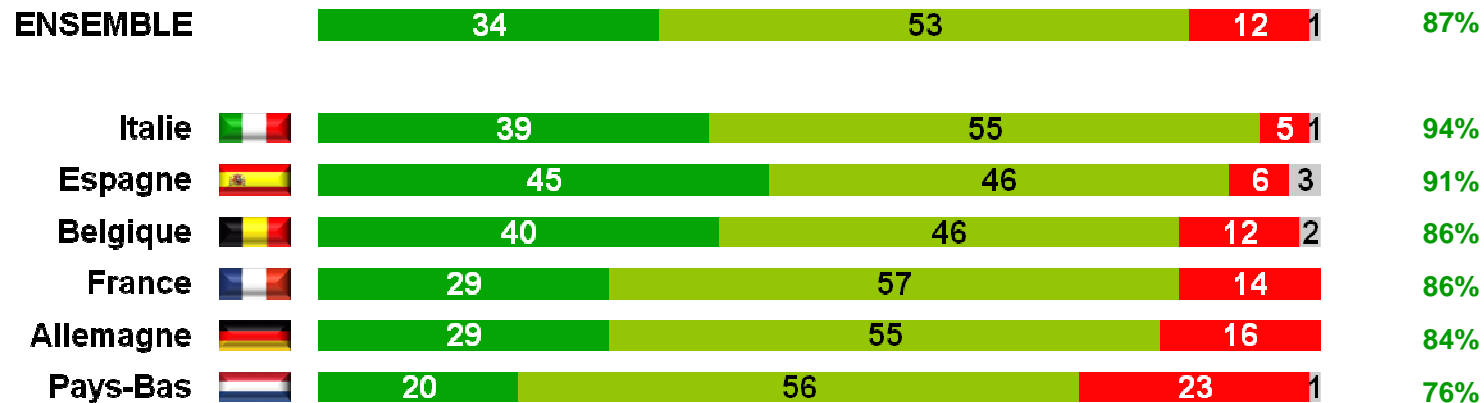
Q2. Est-ce que l'ensemble de vos enfants maîtrisent ...

Base : Arabophones ayant des enfants de moins de 18 ans

ST Le comprennent ou le parlent couramment

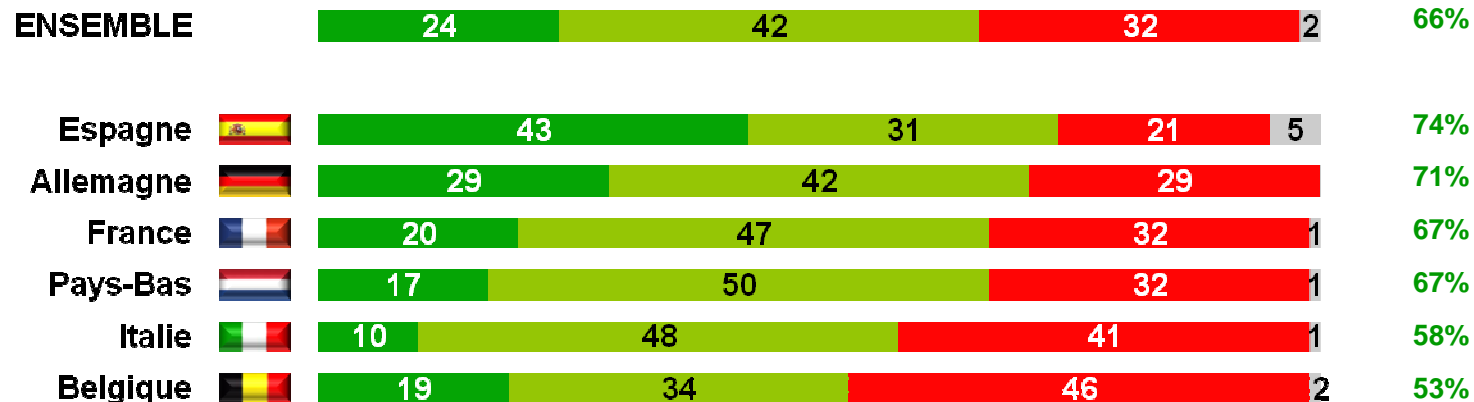
L'arabe dialectal

Résultats en %



Base : Berbérophones ayant des enfants de moins de 18 ans

Le berbère (tarifite/rifain, tamazighte, tachelhite/Chleuh)



■ Ils le parlent couramment
■ Ils ne le comprennent pas

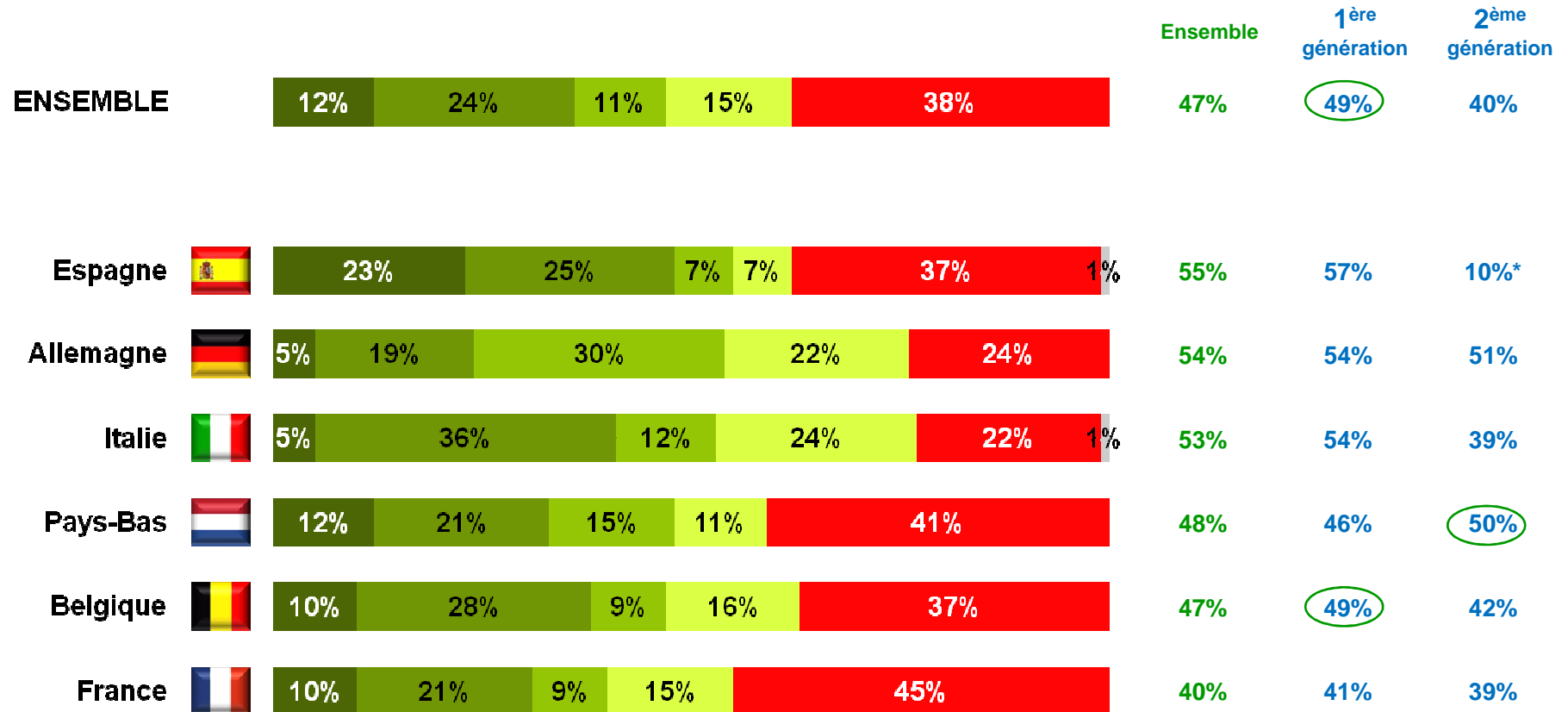
■ Ils le comprennent (bien ou seulement un peu)
■ (nsp/Refus)

4. Lieux de culte et pratique religieuse

Fréquences de la pratique religieuse

Q9. Fréquentez-vous une mosquée ou un lieu de prière...

ST Pratique régulière



ST Pratique régulière

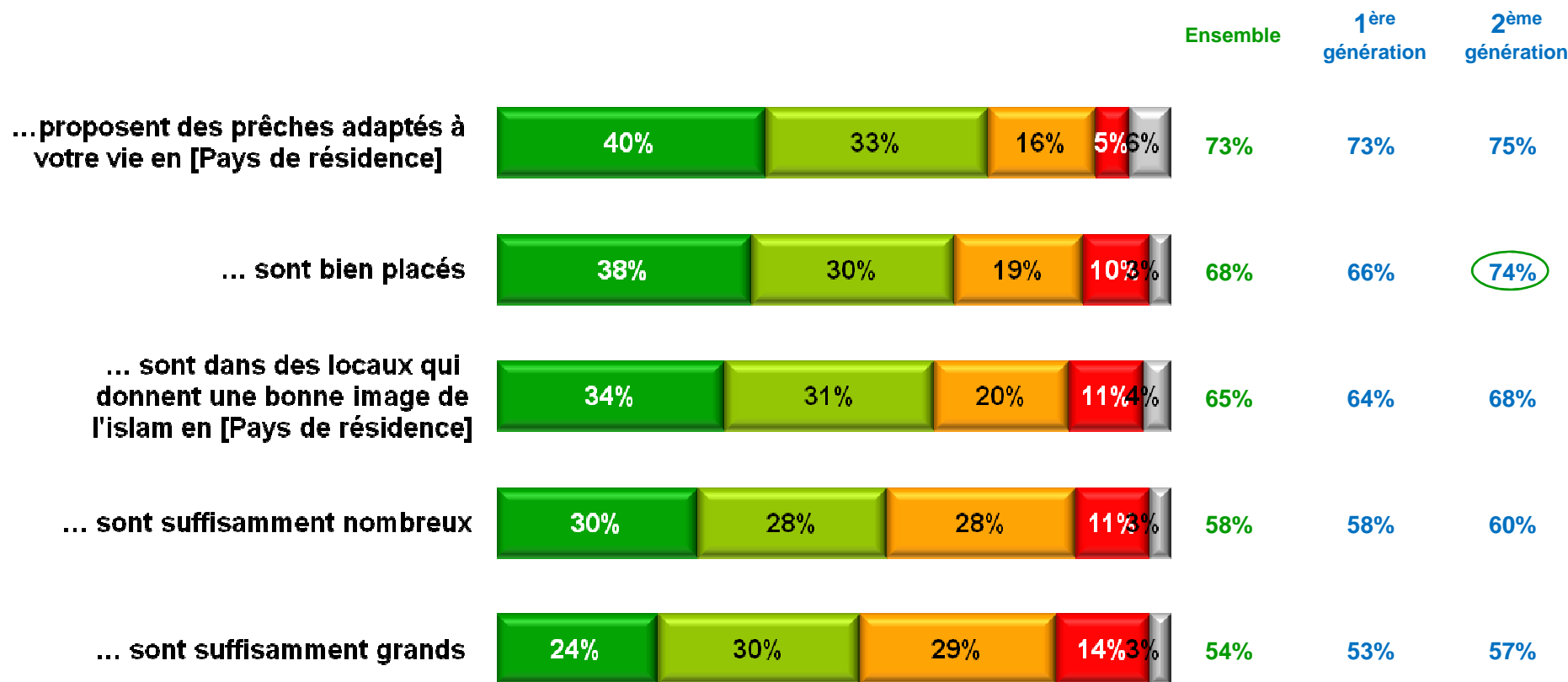
- Tous les jours ou presque
- Le vendredi ou une fois par semaine
- Moins souvent
- Seulement pour les cérémonies et les grandes fêtes
- Jamais
- (nsp/Refus)

Perception des lieux de cultes : ensemble

- Q10. A propos des mosquées ou des lieux de prière que vous connaissez, diriez-vous qu'ils...

- Base : Ceux qui fréquentent une mosquée ou un lieu de prière

ST OUI



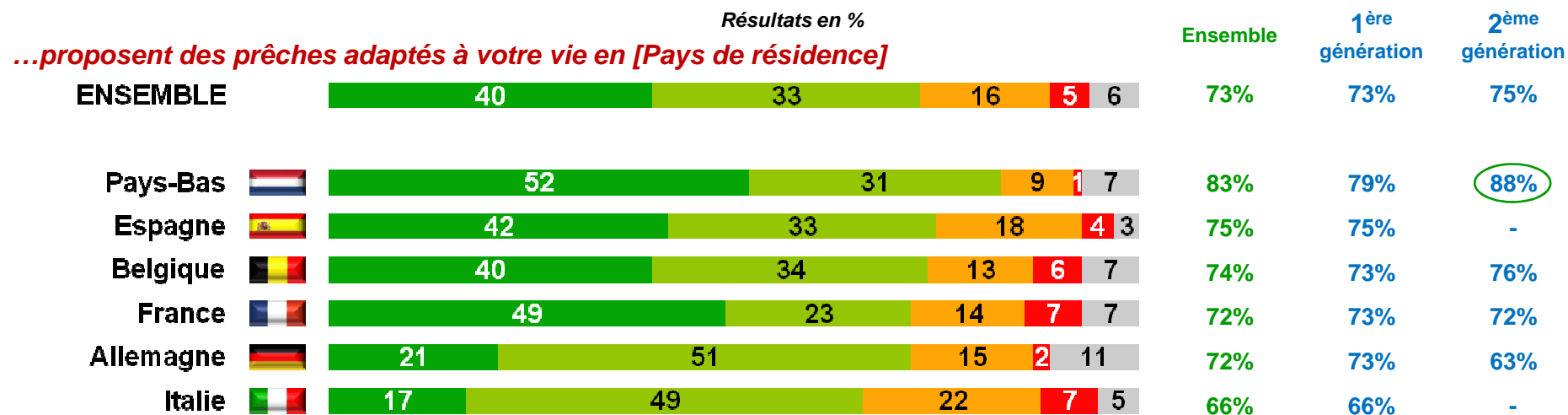
■ Oui, tout à fait ■ Oui, plutôt ■ Non, pas vraiment ■ Non, pas du tout ■ (nsp/Refus)

Perception des lieux de cultes : détail

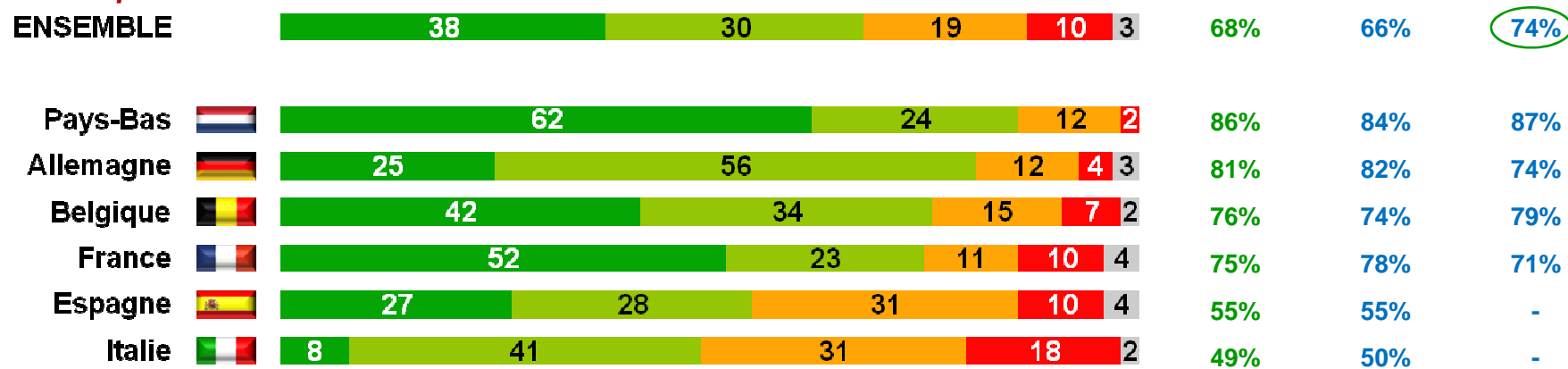
Q10. A propos des mosquées ou des lieux de prière que vous connaissez, diriez-vous qu'ils...

Base : Ceux qui fréquentent une mosquée ou un lieu de prière

ST OUI



... sont bien placés



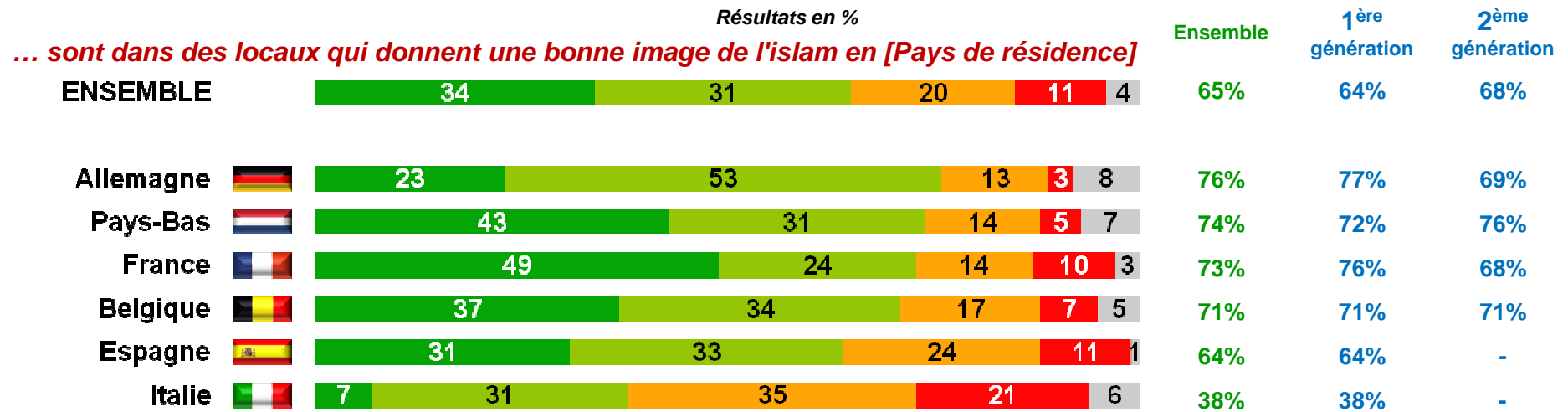
■ Oui, tout à fait ■ Oui, plutôt ■ Non, pas vraiment ■ Non, pas du tout ■ (nsp/Refus)

Perception des lieux de cultes : détail

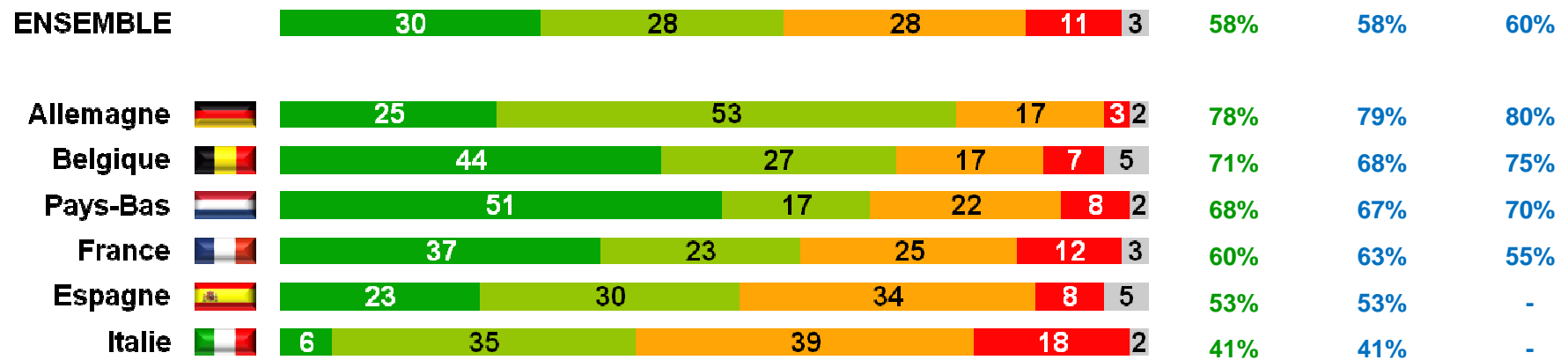
Q10. A propos des mosquées ou des lieux de prière que vous connaissez, diriez-vous qu'ils...

Base : Ceux qui fréquentent une mosquée ou un lieu de prière

ST OUI



... sont suffisamment nombreux

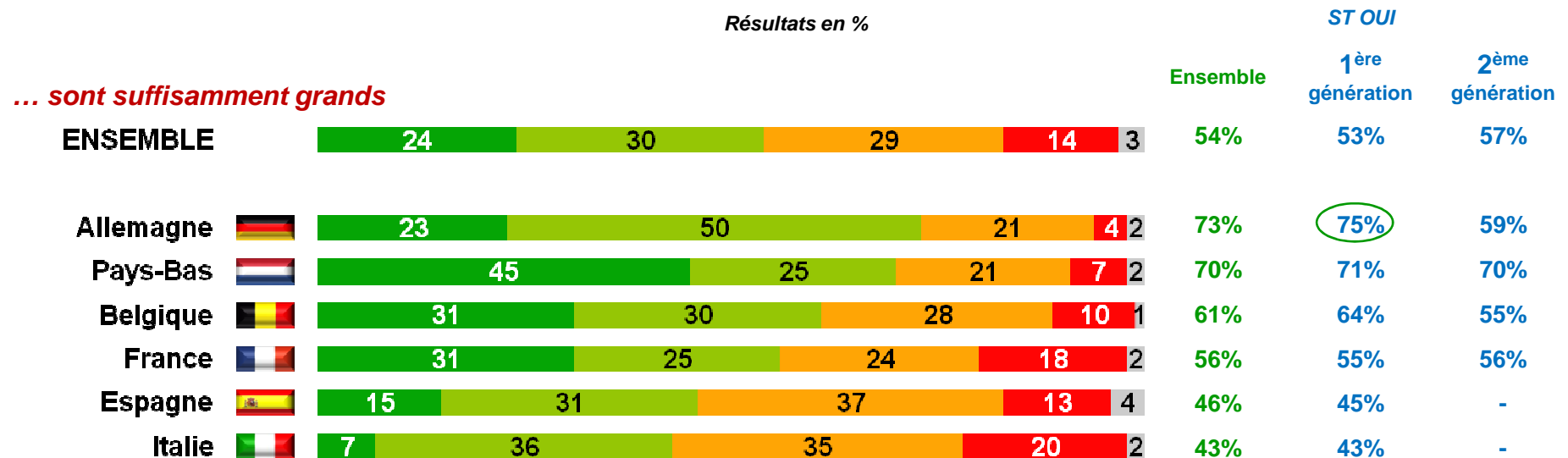


■ Oui, tout à fait ■ Oui, plutôt ■ Non, pas vraiment ■ Non, pas du tout ■ (nsp/Refus)

Perception des lieux de cultes : détail

- Q10. A propos des mosquées ou des lieux de prière que vous connaissez, diriez-vous qu'ils...

- Base : Ceux qui fréquentent une mosquée ou un lieu de prière

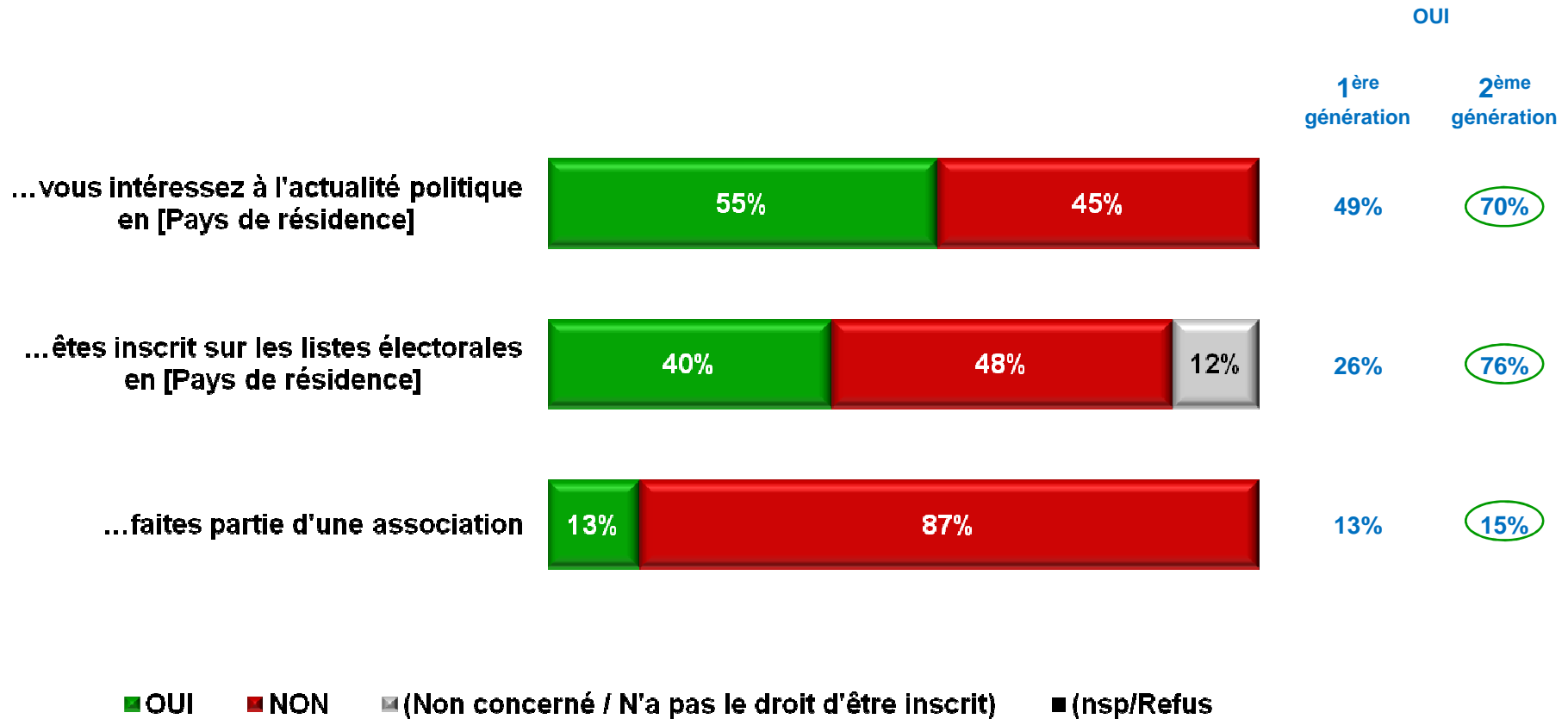


■ Oui, tout à fait ■ Oui, plutôt ■ Non, pas vraiment ■ Non, pas du tout ■ (nsp/Refus)

5. Intérêt pour la vie citoyenne

Intérêt pour la vie citoyenne : ensemble

○ S17. Est-ce que vous ...



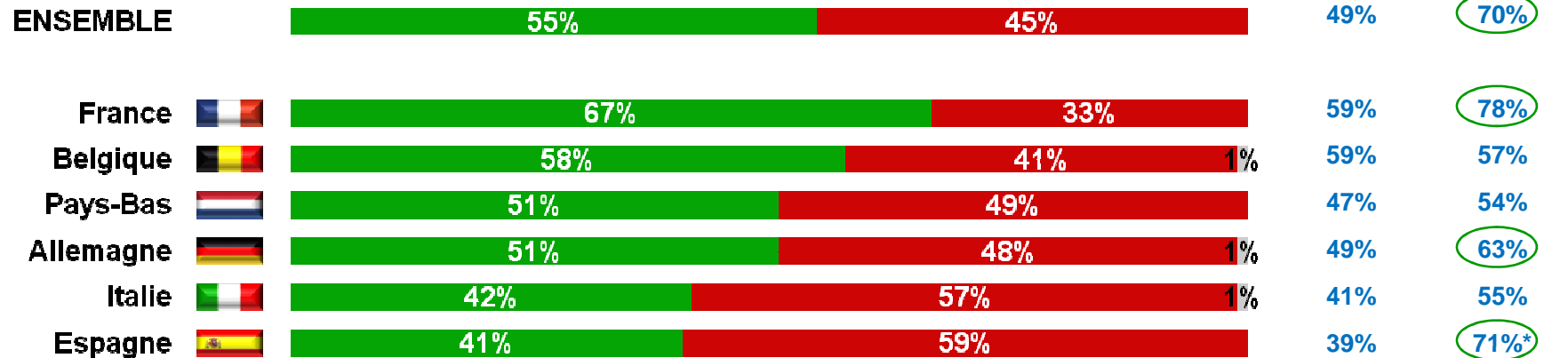
Intérêt pour la vie citoyenne : détail

S17. Est-ce que vous ...

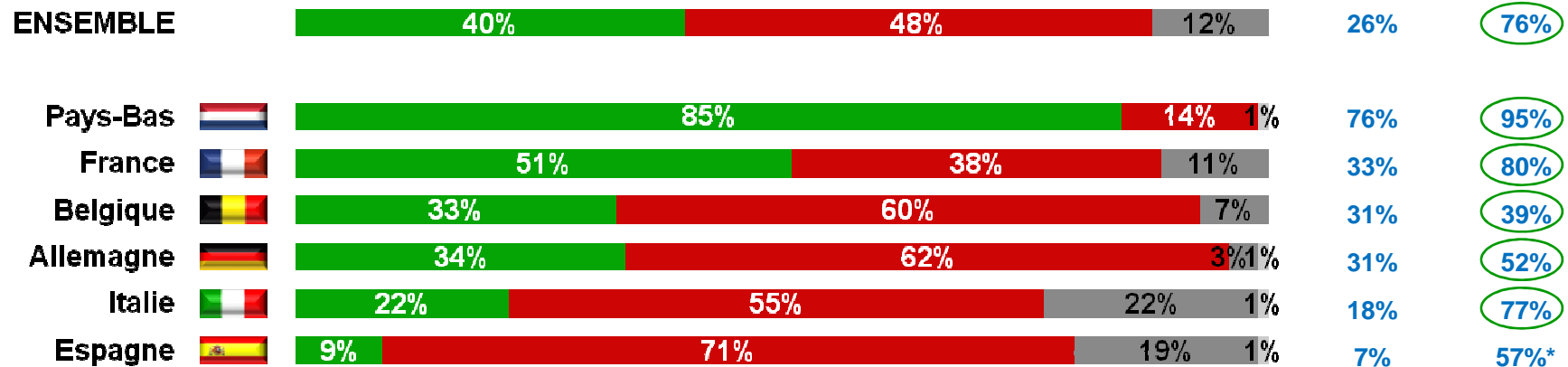
Résultats en %

OUI

...vous intéressez à l'actualité politique en [Pays de résidence]



...êtes inscrit sur les listes électorales en [Pays de résidence]



■ OUI

■ NON

■ (Non concerné / N'a pas le droit d'être inscrit)

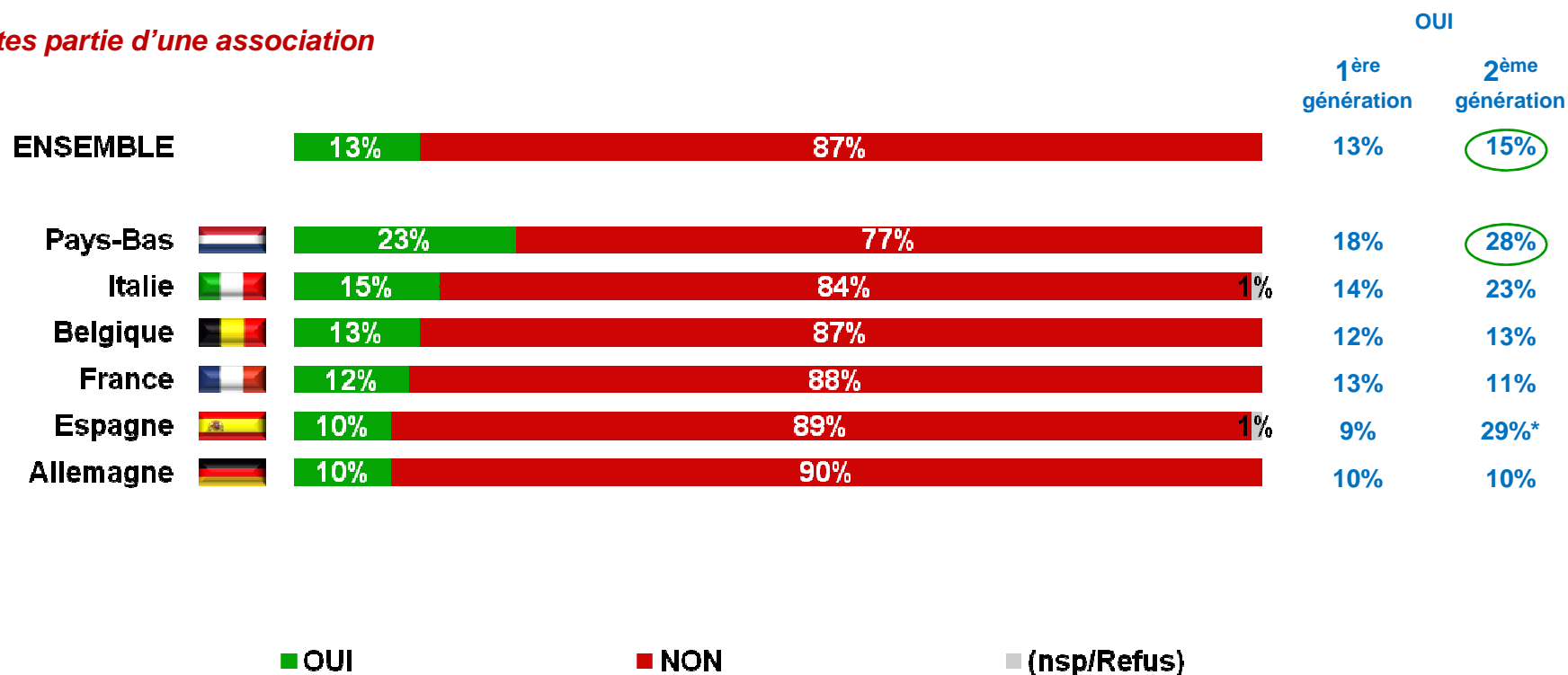
■ (nsp/Refus)

Intérêt pour la vie citoyenne : détail

S17. Est-ce que vous ...

Résultats en %

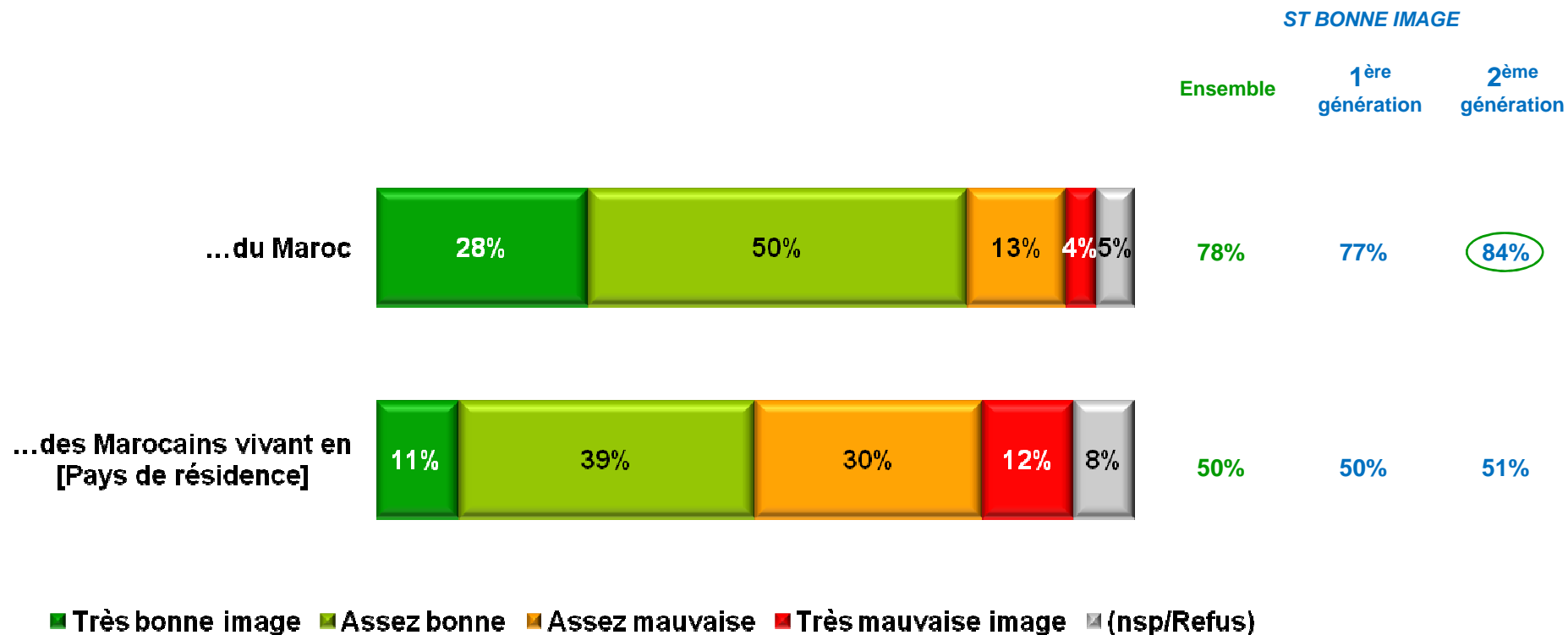
...faites partie d'une association



***6. Image du Maroc et
des Marocains dans
le pays de résidence***

Perception de l'image du Maroc et des Marocains en Europe : ensemble

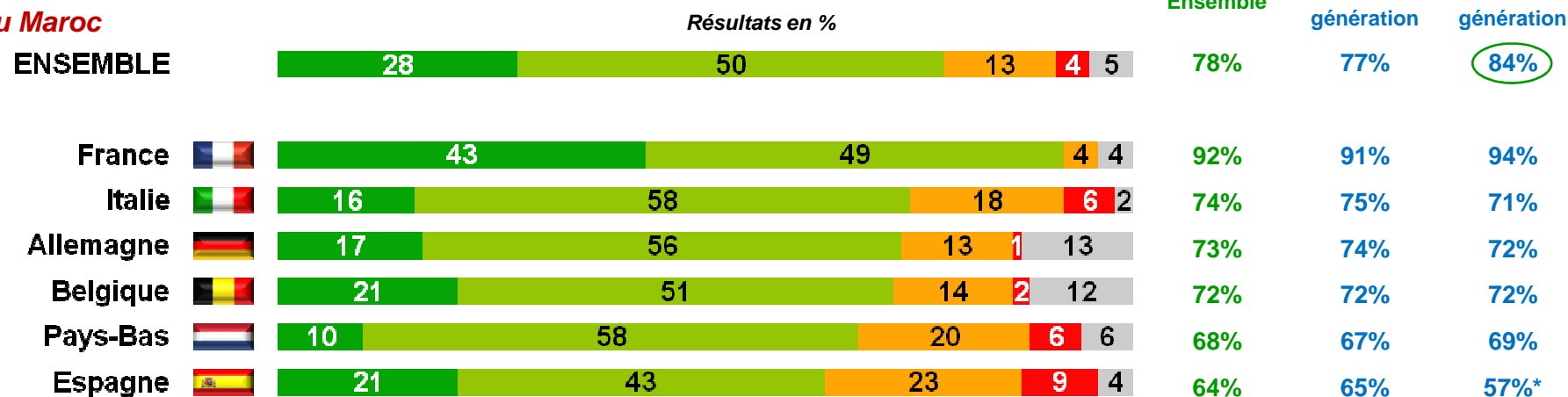
- Q15. Et d'après vous, les [Habitants du Pays de résidence] ont-ils une très bonne image, assez bonne image, assez mauvaise image ou très mauvaise image ...



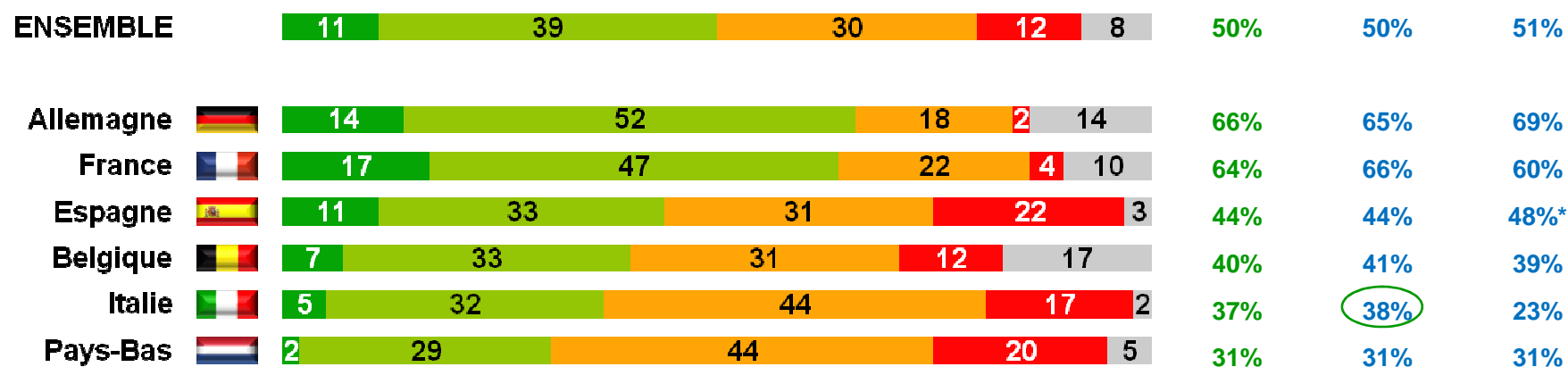
Perception de l'image du Maroc et des Marocains : détail

- Q15. Et d'après vous, les [Habitants du Pays de résidence] ont-ils une très bonne image, assez bonne image, assez mauvaise image ou très mauvaise image ...

...du Maroc



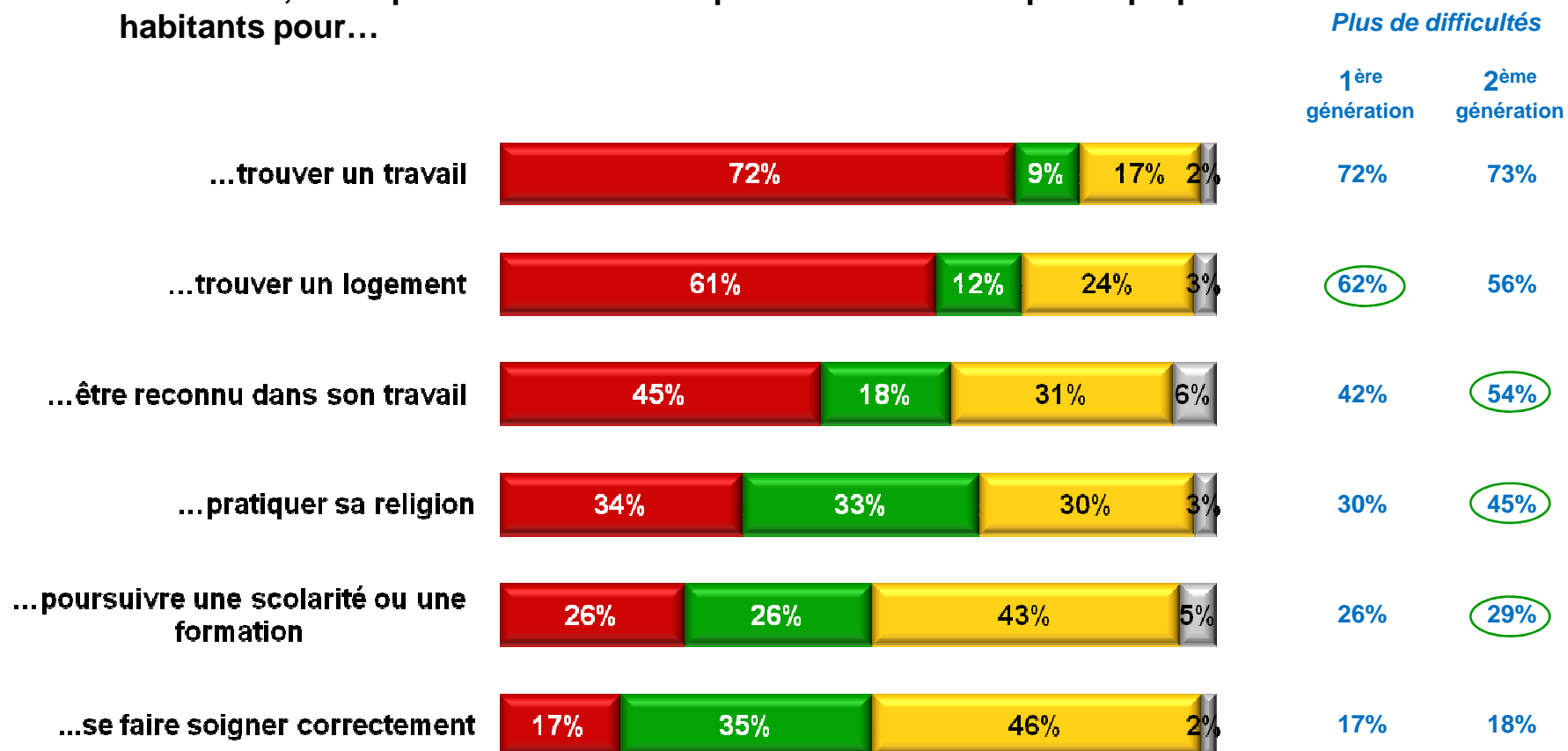
...des Marocains vivant en [Pays de résidence]



■ Très bonne image ■ Assez bonne ■ Assez mauvaise ■ Très mauvaise image ■ (nsp/Refus)

Perception des discriminations : ensemble

- Q17. Diriez-vous qu'en [Pays de résidence] lorsqu'on est d'origine marocaine, on a plus de facilités ou plus de difficultés que la plupart des habitants pour...

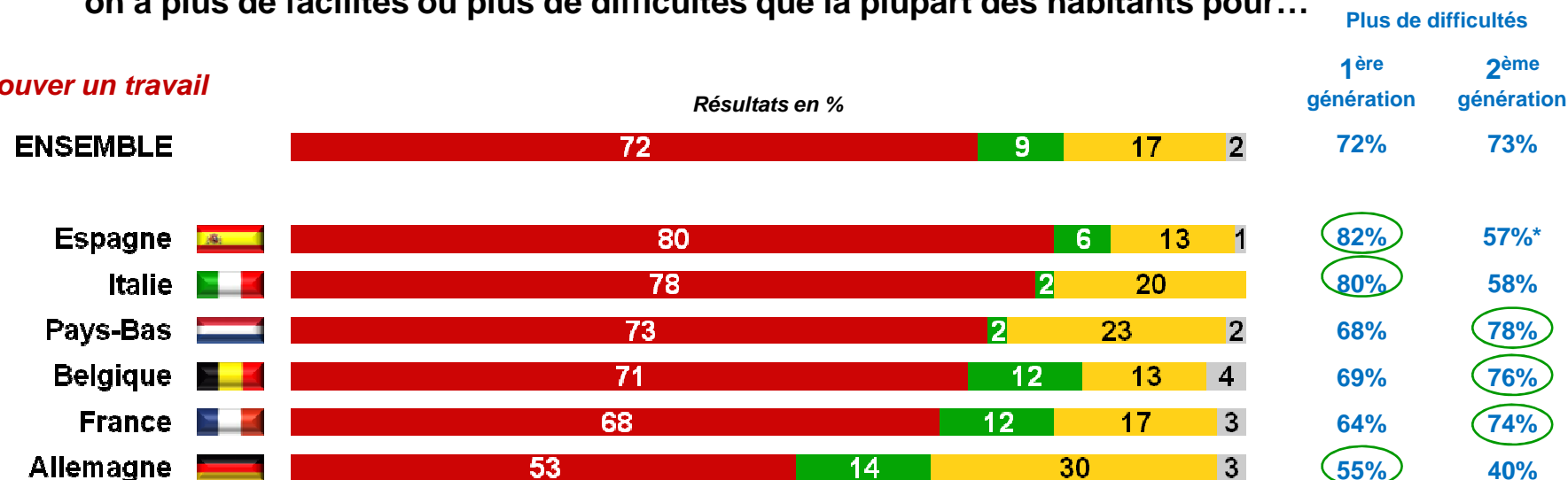


- Plus de difficultés
- Plus de facilités
- Ni plus ni moins de facilités ou de difficultés
- (nsp/Refus)

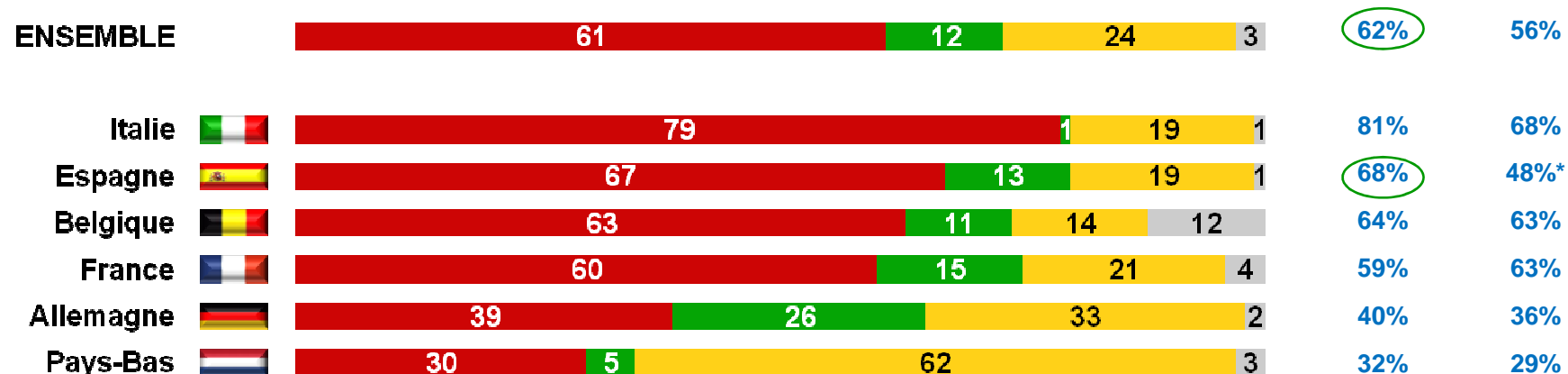
Perception des discriminations : détail

- Q17. Diriez-vous qu'en [Pays de résidence] lorsqu'on est d'origine marocaine, on a plus de facilités ou plus de difficultés que la plupart des habitants pour...

...trouver un travail



...trouver un logement

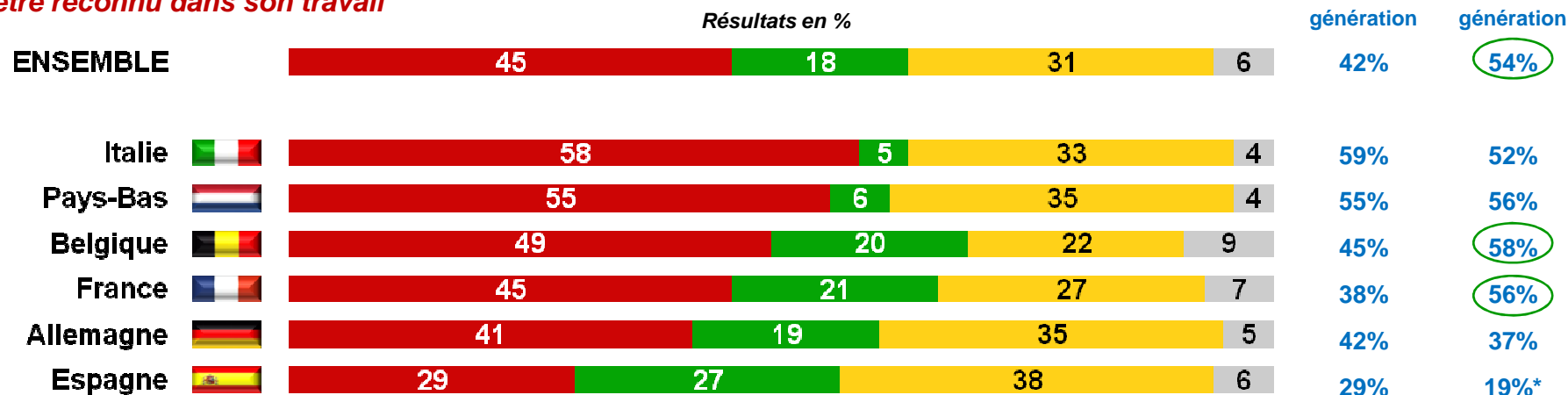


■ Plus de difficultés ■ Plus de facilités ■ Ni plus ni moins de facilités ou de difficultés ■ (nsp/Refus)

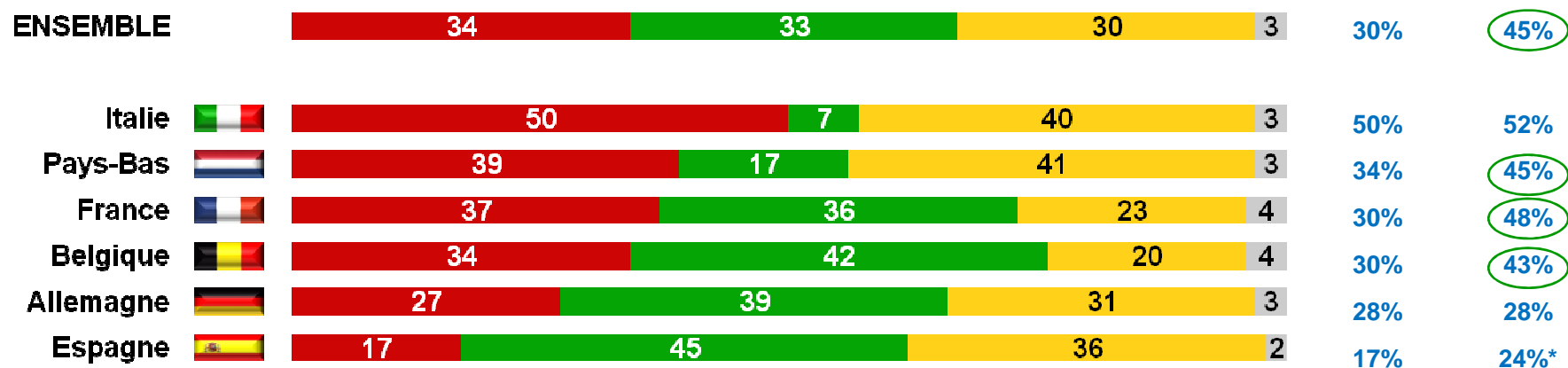
Perception des discriminations : détail

- Q17. Diriez-vous qu'en [Pays de résidence] lorsqu'on est d'origine marocaine, on a plus de facilités ou plus de difficultés que la plupart des habitants pour...

...être reconnu dans son travail



...pratiquer sa religion

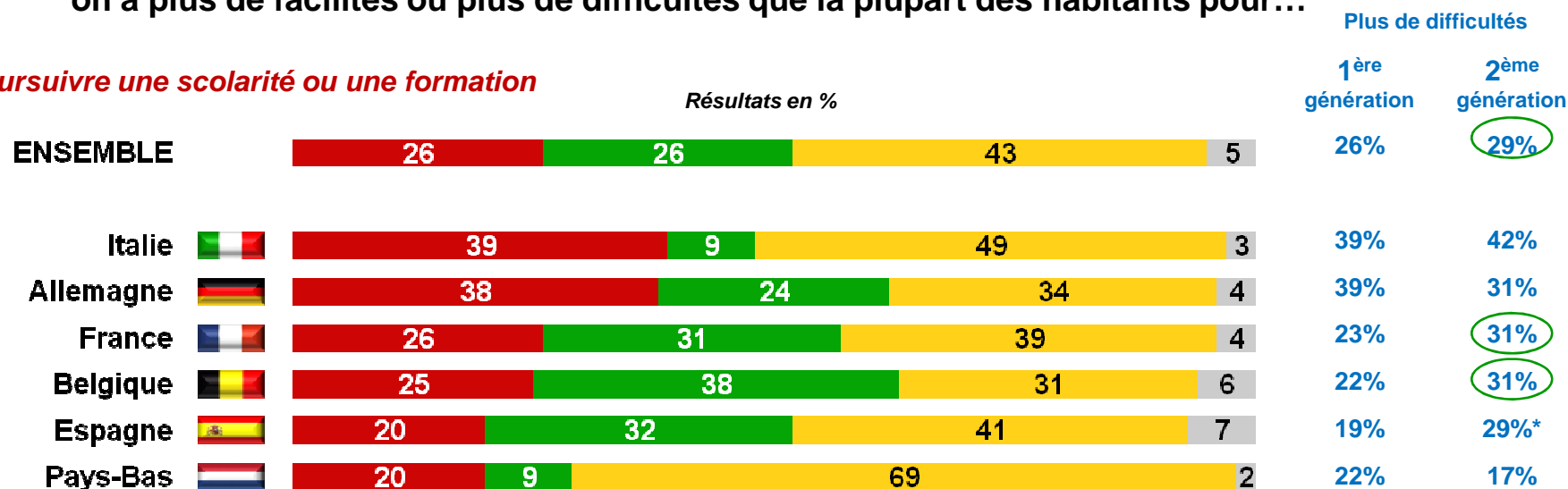


■ Plus de difficultés ■ Plus de facilités ■ Ni plus ni moins de facilités ou de difficultés ■ (nsp/Refus)

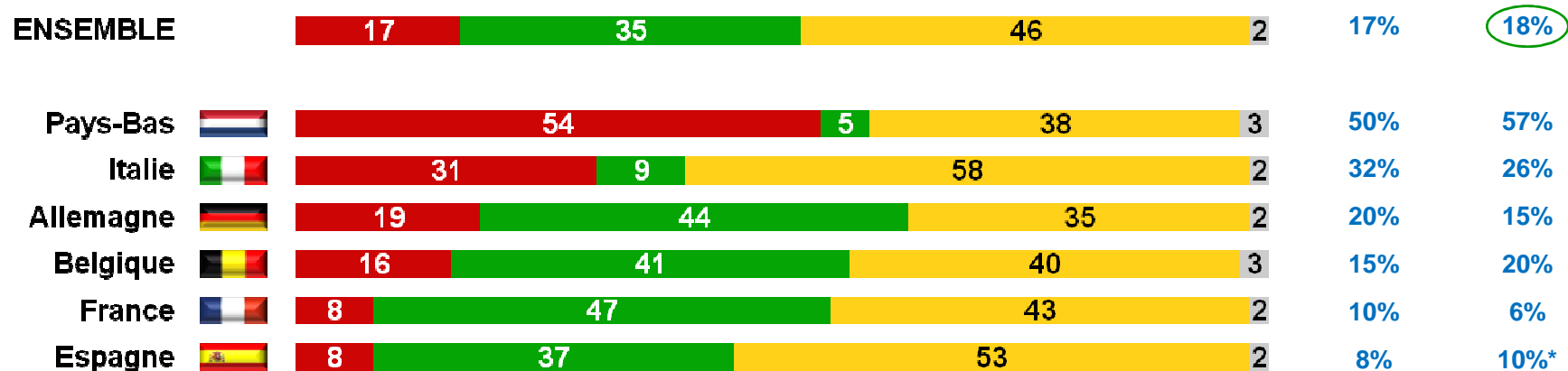
Perception des discriminations : détail

- Q17. Diriez-vous qu'en [Pays de résidence] lorsqu'on est d'origine marocaine, on a plus de facilités ou plus de difficultés que la plupart des habitants pour...

...poursuivre une scolarité ou une formation



...se faire soigner correctement



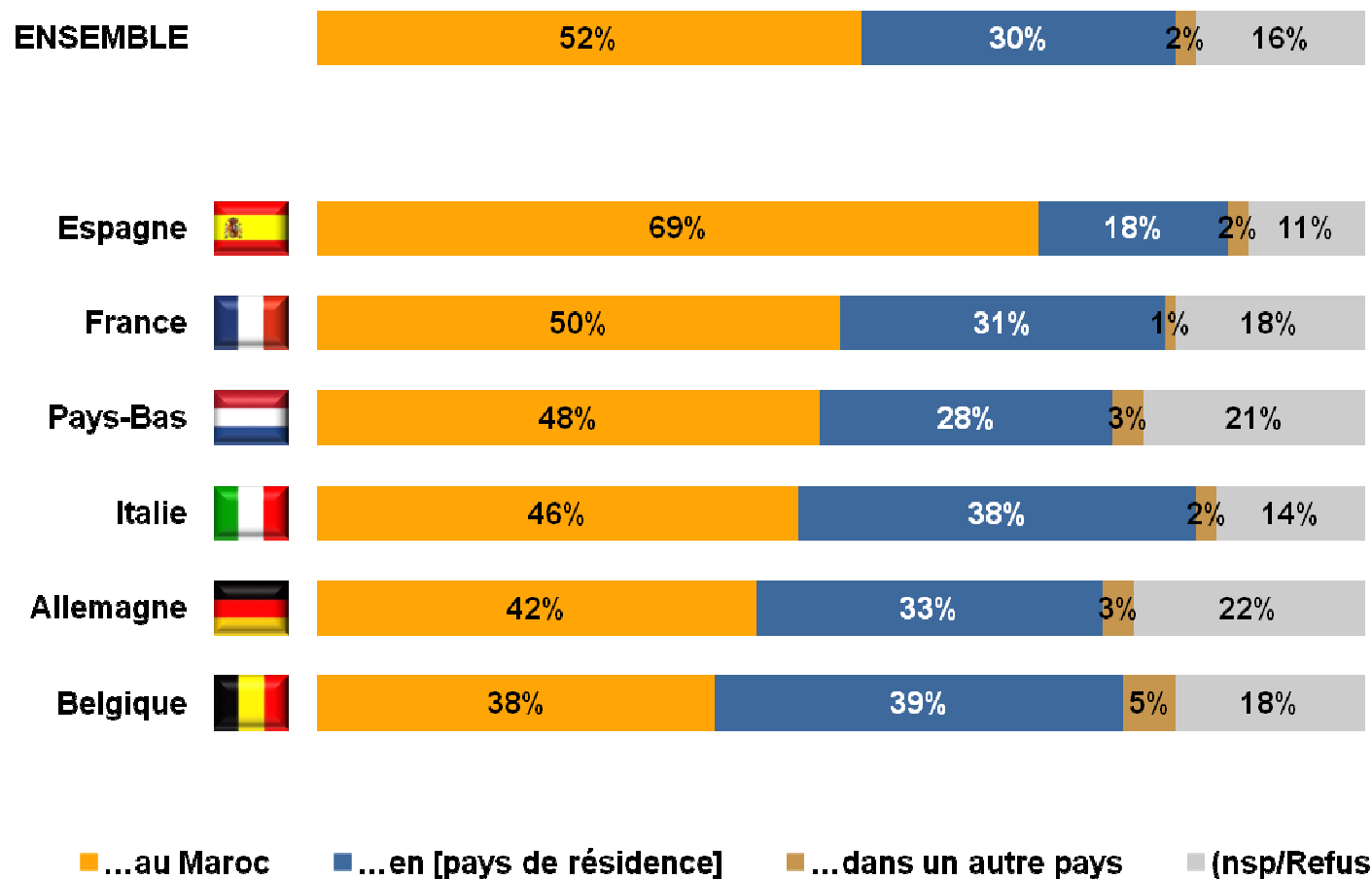
■ Plus de difficultés ■ Plus de facilités ■ Ni plus ni moins de facilités ou de difficultés ■ (nsp/Refus)

7. Lien avec le Maroc

Pays où la 1^{ère} génération envisage de vieillir

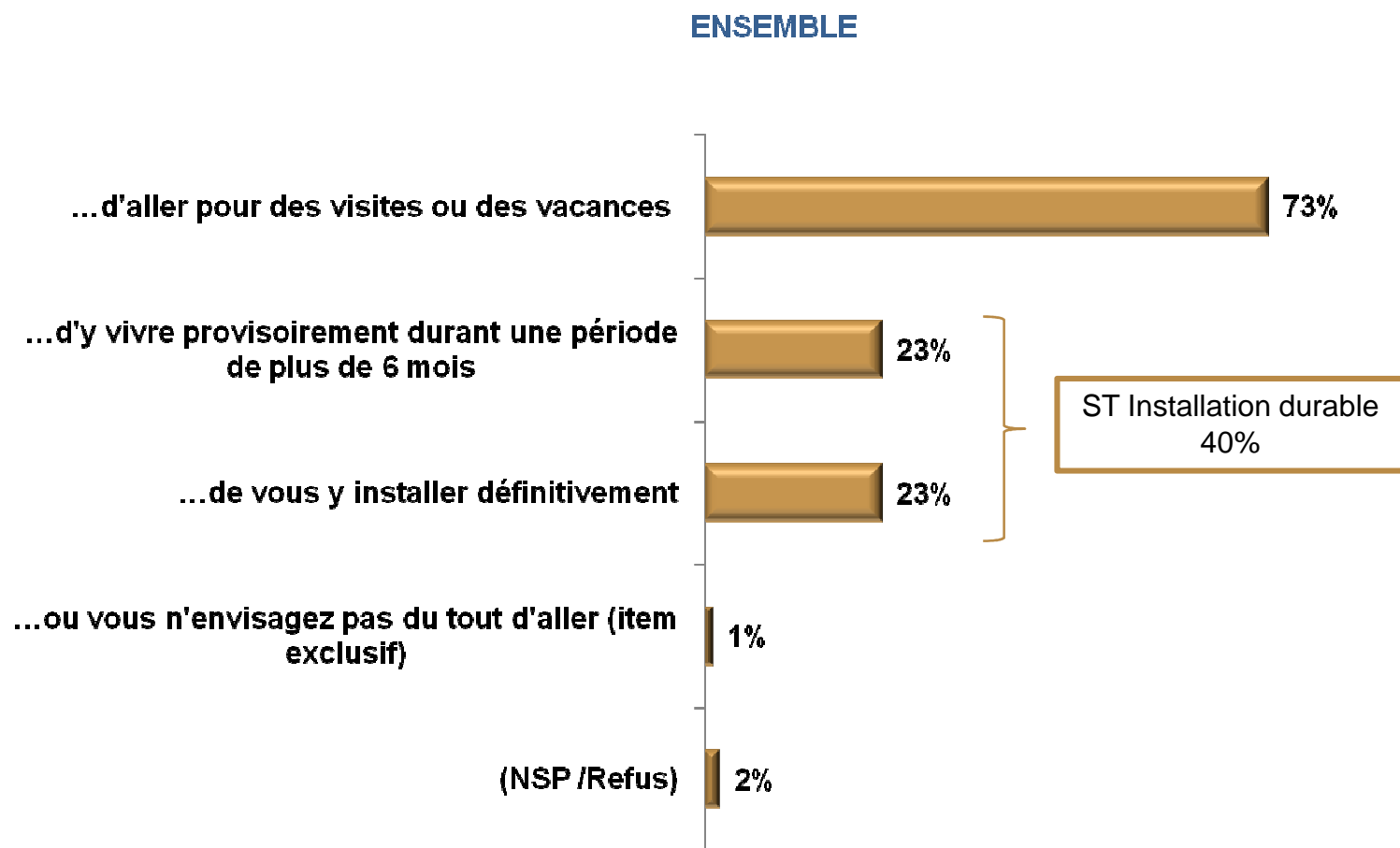
Q12. Pour vos vieux jours, envisagez-vous de vivre...

Base : Ceux qui sont nés au Maroc (1^{ère} génération)



Types de séjours au Maroc envisagés par la 2^{ème} génération

- Q13. Par rapport au Maroc. Diriez-vous que c'est un pays où vous envisagez...
 - Base : Ceux qui sont nés en [Pays de résidence] (2nde génération)



Types de séjours au Maroc envisagés par la 2^{ème} génération

Q13. Par rapport au Maroc. Diriez-vous que c'est un pays où vous envisagez...

Base : Ceux qui sont nés en [Pays de résidence] (2nde génération)

	ENSEMBLE	France	Espagne	Italie	Belgique	Pays-Bas	Allemagne
Bases :	759	198	21	31	166	235	67
	%	%	%	%	%	%	%
d'aller pour des visites ou des vacances	73	72	86	81	71	76	69
ST Installation durable	40	42	5	19	29	52	31
d'y vivre provisoirement durant une période de plus de 6 mois	23	22	-	13	16	38	16
de vous y installer définitivement	23	26	5	7	15	28	19
ou vous n'envisagez pas du tout d'y aller	1	1	5	-	2	1	2
(NSP /Refus)	2	1	5	-	2	1	9

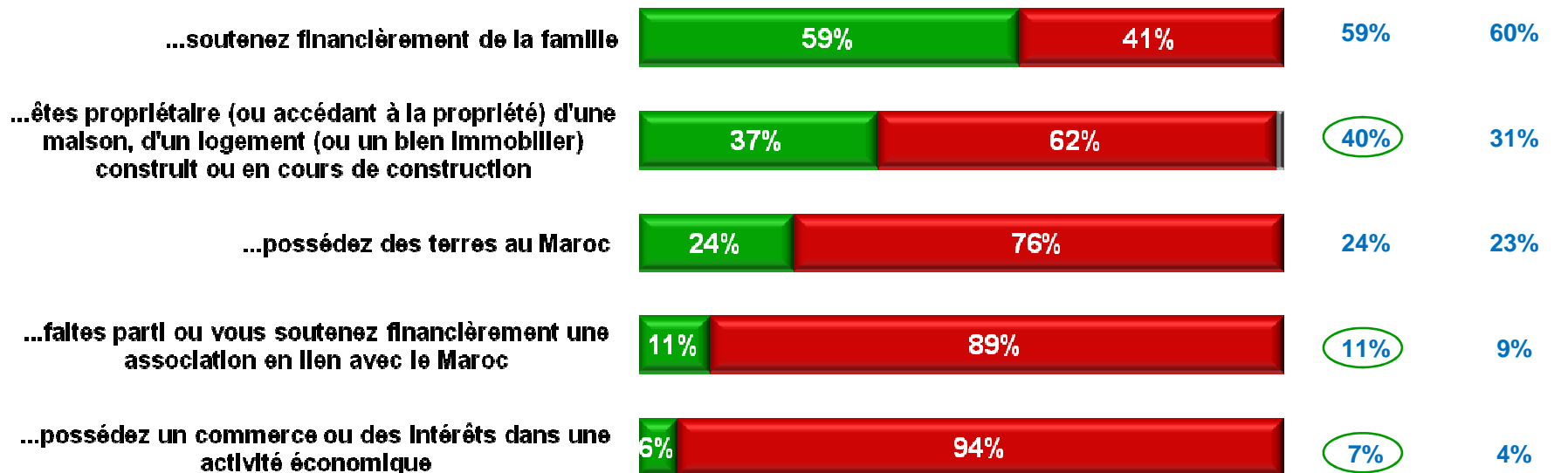
Liens avec le Maroc - Ensemble

Q14. Est-ce que vous ...

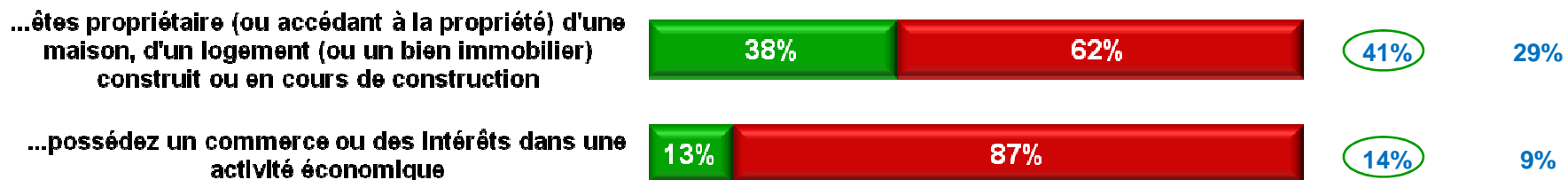
OUI

Au Maroc

1^{ère} génération
2^{ème} génération



Dans le pays de résidence



■ OUI ■ NON ■ (nsp/Refus)

Liens avec le Maroc - Détail

Q14. Est-ce que vous ...

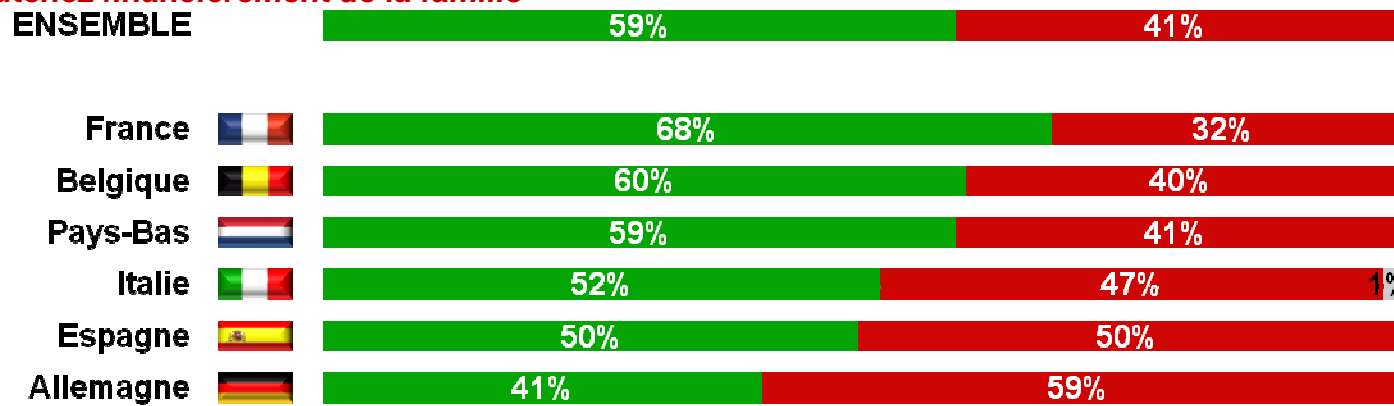
Au Maroc

OUI

...soutenez financièrement de la famille

Résultats en %

1ère génération 2ème génération



59%

60%

68%

67%

61%

59%

59%

58%

54%

23%

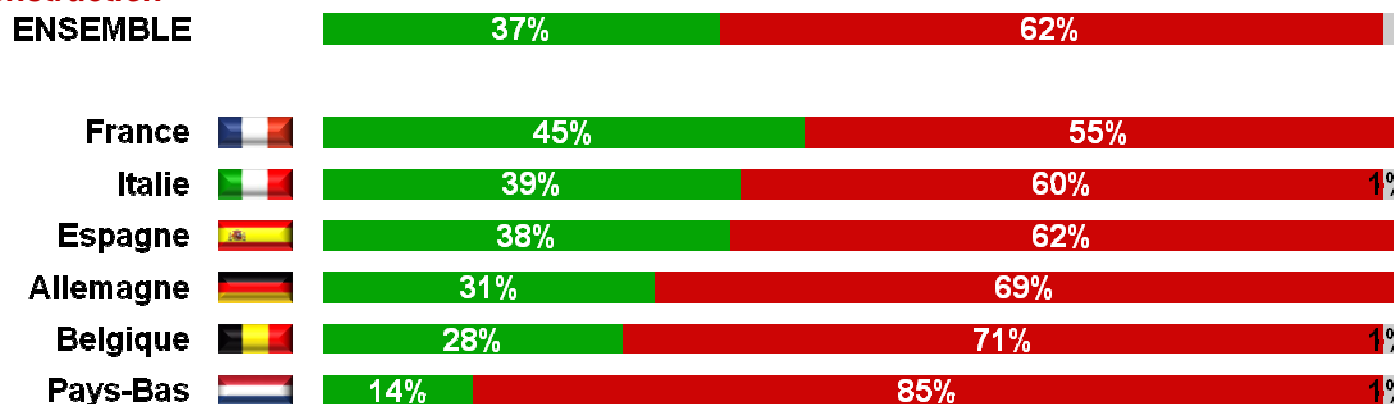
52%

14%*

44%

22%

...êtes propriétaire (ou accédant à la propriété) d'une maison, d'un logement (ou un bien immobilier) construit ou en cours de construction



40%

31%

50%

38%

41%

16%

37%

43%*

32%

24%

27%

30%

16%

11%

■ OUI

■ NON

■ (nsp/Refus)

Liens avec le Maroc - Détail

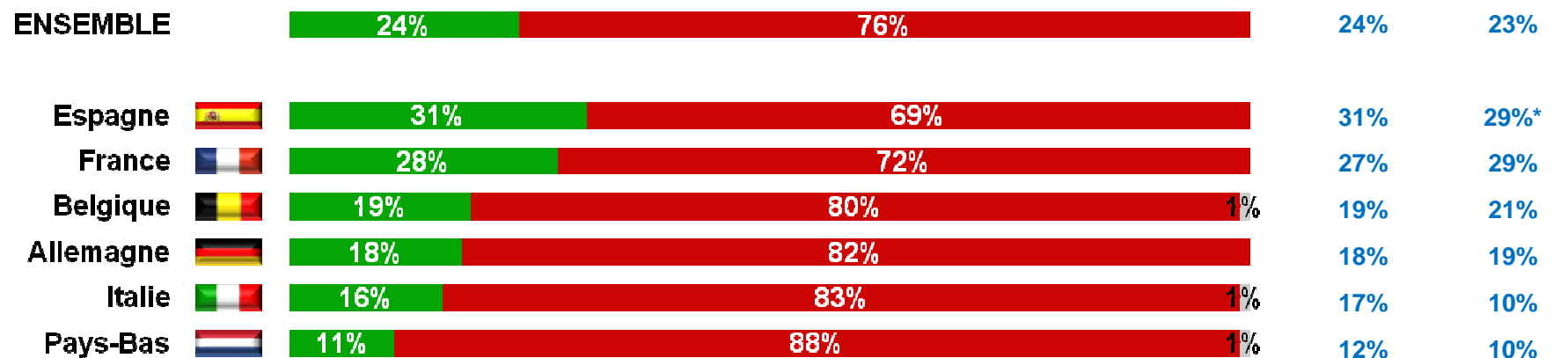
Q14. Est-ce que vous ...

Résultats en %

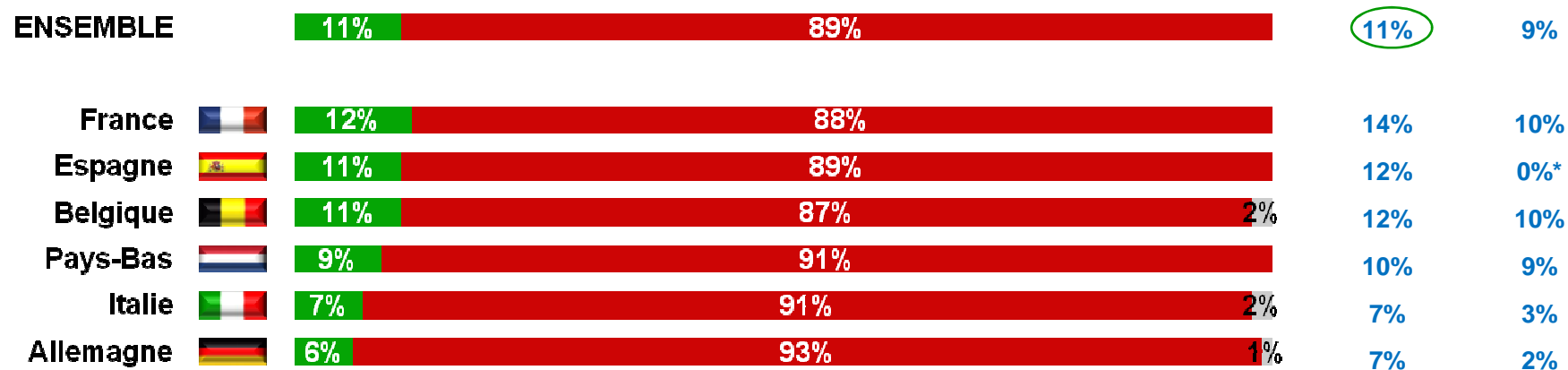
OUI

Au Maroc

...possédez des terres



...faites parti ou vous soutenez financièrement une association en lien avec le Maroc



■ OUI

■ NON

■ (nsp/Refus)

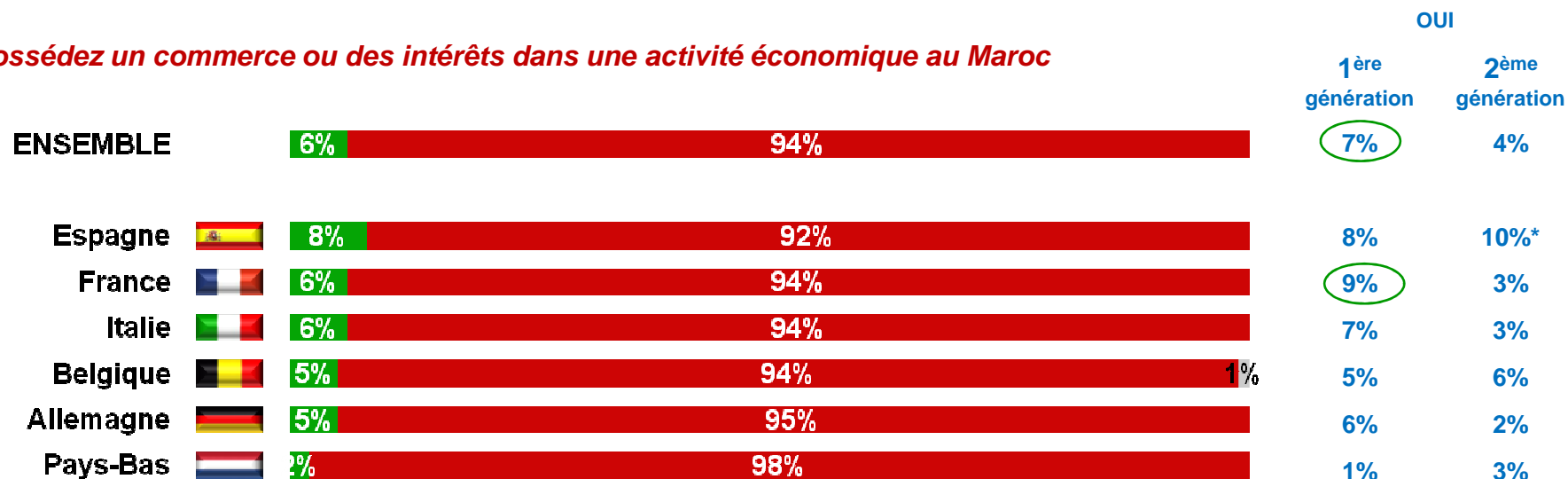
Liens avec le Maroc - Détail

Q14. Est-ce que vous ...

Résultats en %

Au Maroc

...possédez un commerce ou des intérêts dans une activité économique au Maroc



■ OUI

■ NON

■ (nsp/Refus)

Liens avec le Maroc - Détail

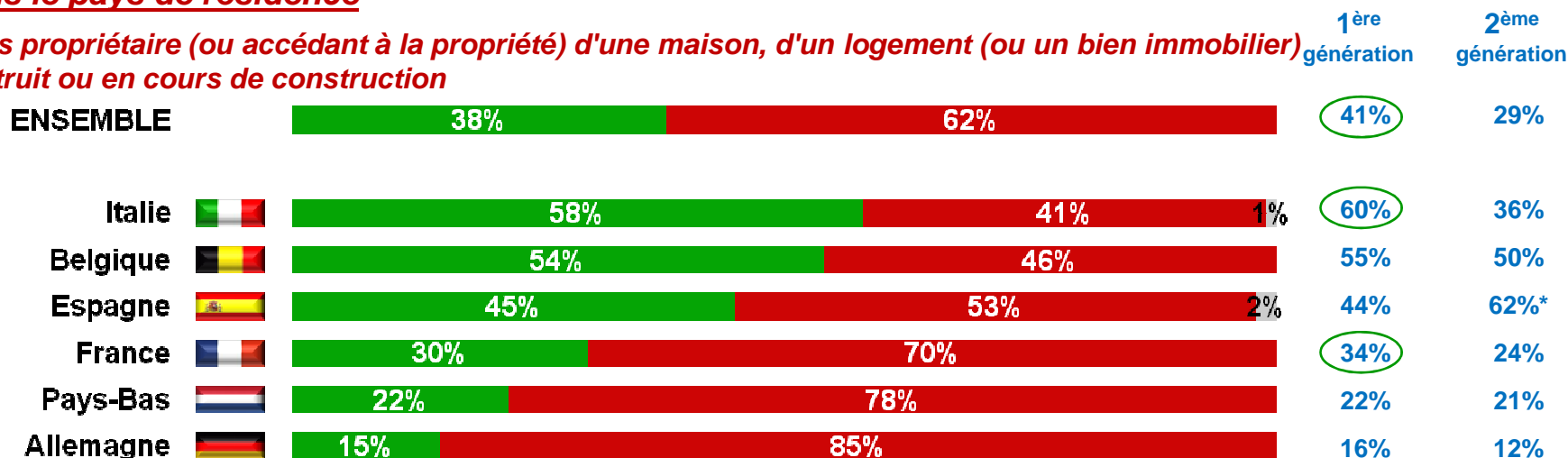
Q14. Est-ce que vous ...

Résultats en %

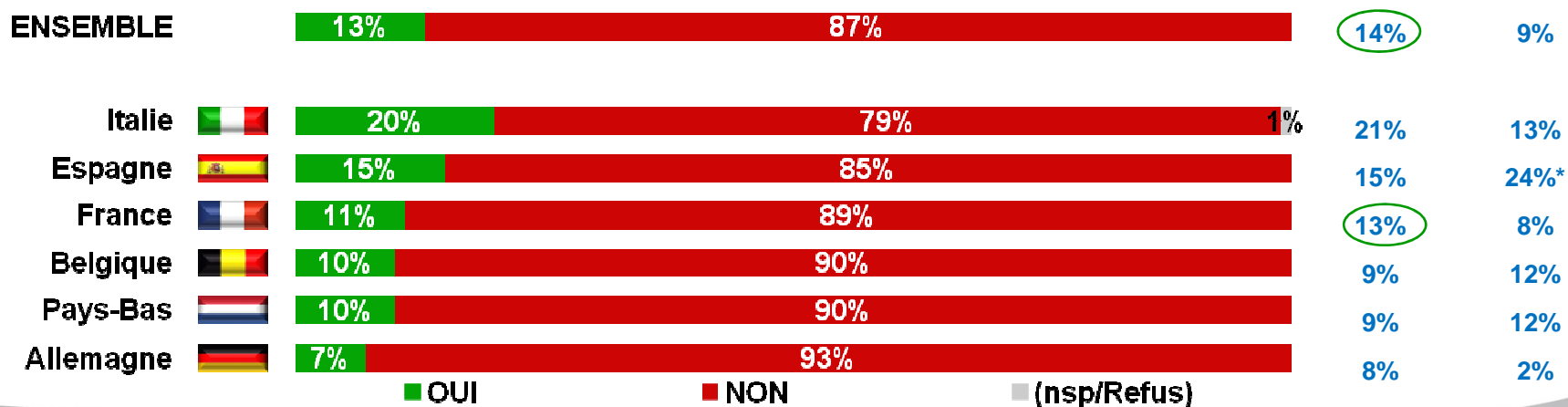
OUI

Dans le pays de résidence

...êtes propriétaire (ou accédant à la propriété) d'une maison, d'un logement (ou un bien immobilier) construit ou en cours de construction



...possédez un commerce ou des intérêts dans une activité économique



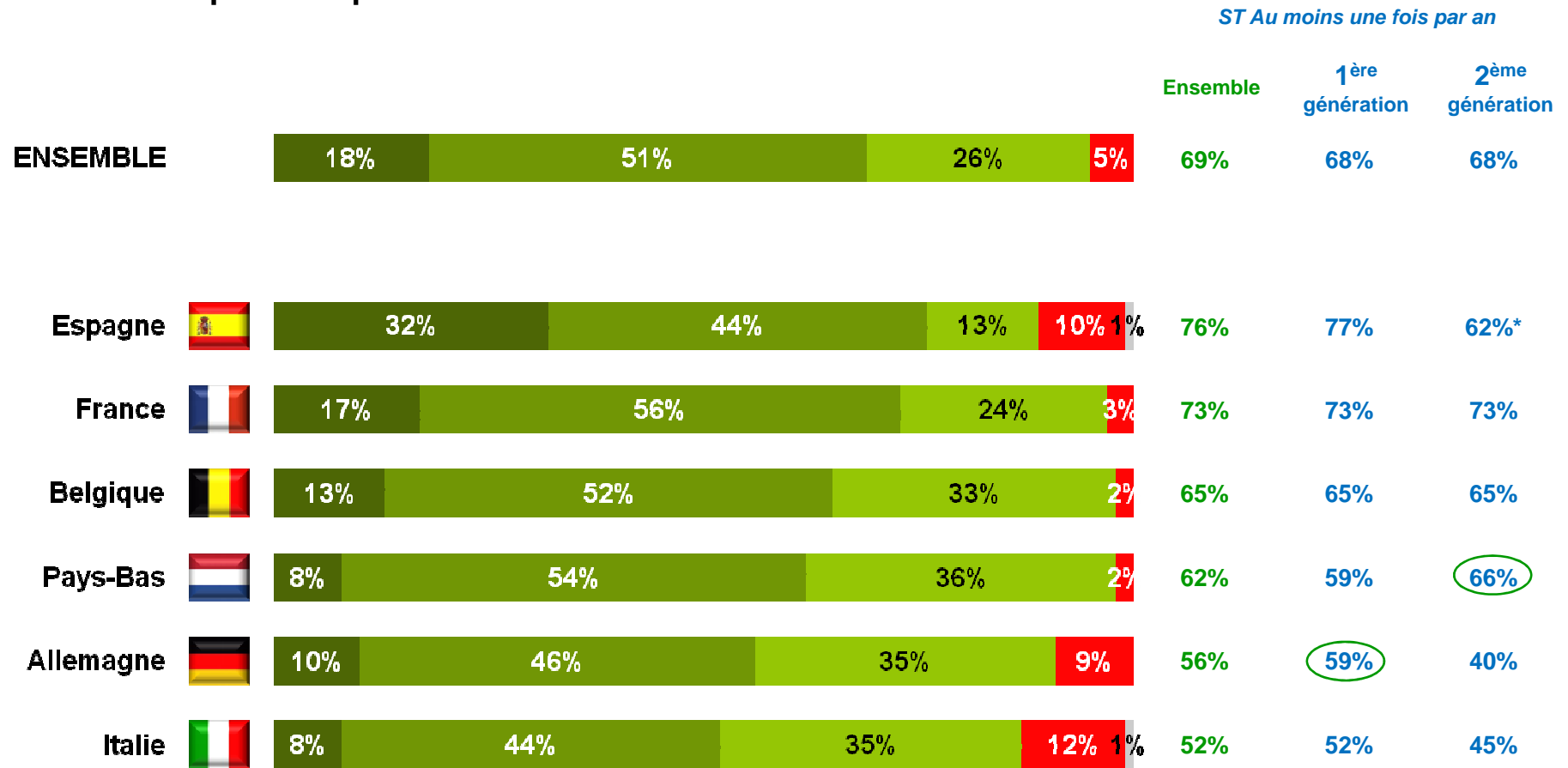
■ OUI

■ NON

■ (nsp/Refus)

Fréquence des voyages au Maroc

Q11.A quelle fréquence allez-vous au Maroc...



■ Plusieurs fois par an ■ Une fois par an ■ Moins souvent ■ Jamais ■ (nsp/Refus)

Difficultés rencontrées lors du séjour au Maroc

- Q11bis. Quand vous allez au Maroc, vous arrive-t-il de rencontrer des difficultés à votre arrivée ou lors de votre séjour sur place ? (Question ouverte – réponses spontanées)
 - Base : Ceux qui se rendent au Maroc au moins une fois par an et ayant rencontré des difficultés (35% de répondants)

	ENSEMBLE	France	Espagne	Italie	Belgique	Pays-Bas	Allemagne
Bases :	476	157	128	45	58	56	31
	%	%	%	%	%	%	%
ST Durant le voyage	75	78	66	69	87	73	81
Temps d'attente trop long à la douane	28	27	31	36	14	43	16
Difficultés administratives : passeport, livret de famille	24	30	9	24	28	20	36
Corruption à la douane	17	13	28	9	4	19	10
Autres problèmes à la douane (accueil, compréhension, confort d'attente...) / Problèmes à la douane (sp)	11	16	-	-	37	-	-
Bateau trop chargé	4	6	2	-	4	4	3
Retard des avions	2	3	-	4	5	2	3
Le manque d'organisation et de sécurité à la douane	1	-	-	-	10	-	-
Temps d'attente trop long pour le bateau	+	-	-	-	-	-	13
ST Durant le séjour	42	41	49	36	24	38	23
La gendarmerie sur les routes : se fait tout le temps arrêter, corruption	21	18	40	2	1	6	3
Etre traité comme des étrangers / ne pas être respecté	10	10	6	24	13	23	3
Les prix sont plus élevés pour les ressortissants	6	9	2	2	-	9	-
Fouilles répétitives	4	5	2	7	10	7	-
Problèmes de circulation, les routes sont dangereuses	4	7	-	-	-	-	-
Choc culturel / difficulté de communication	3	5	-	-	-	-	16

8. Image du Maroc auprès des MRE

Image du Maroc : ensemble

- Q18. Pensez-vous qu'aujourd'hui au Maroc, la situation est très satisfaisante, plutôt satisfaisante, pas vraiment satisfaisante ou pas du tout satisfaisante dans les domaines suivants...

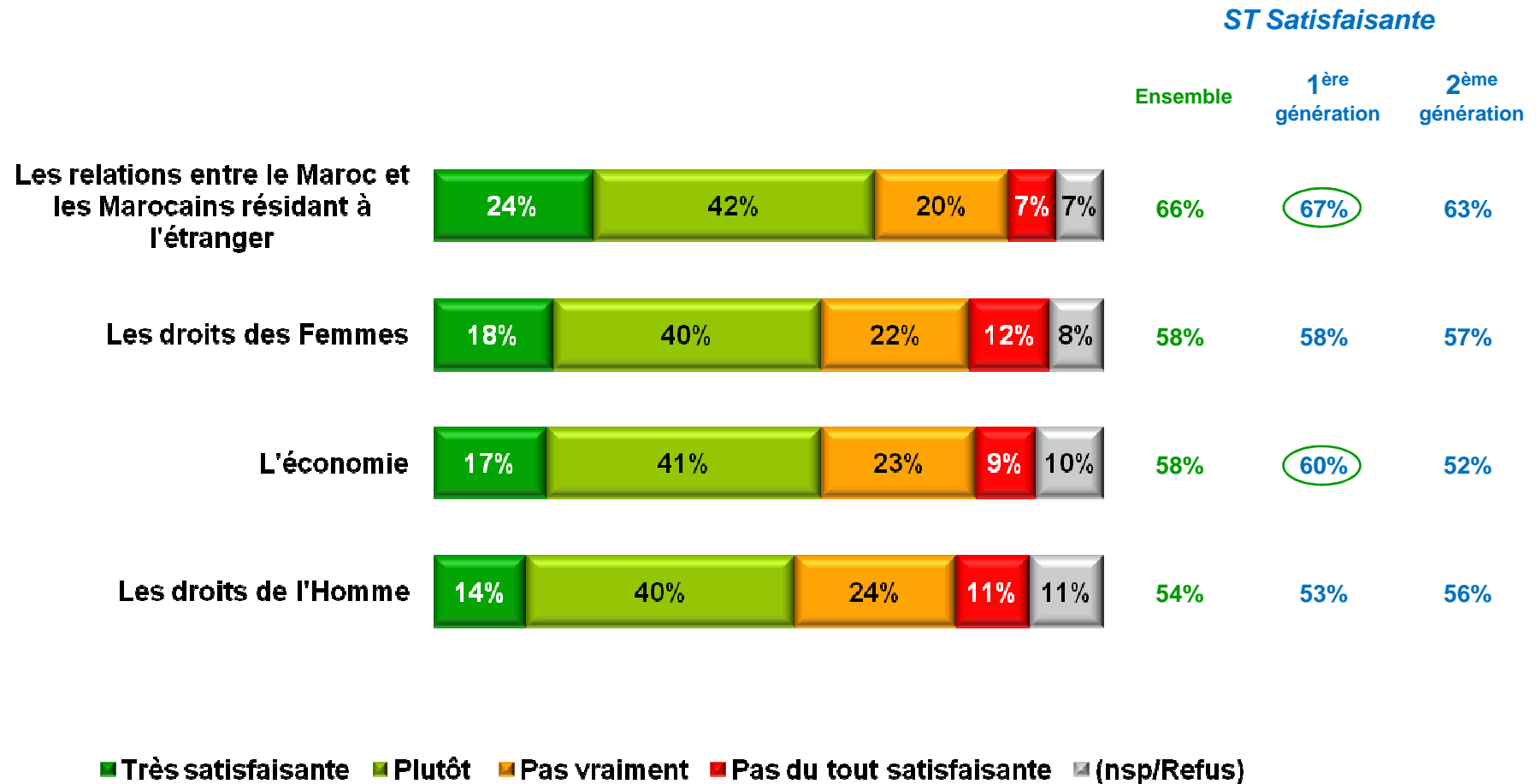
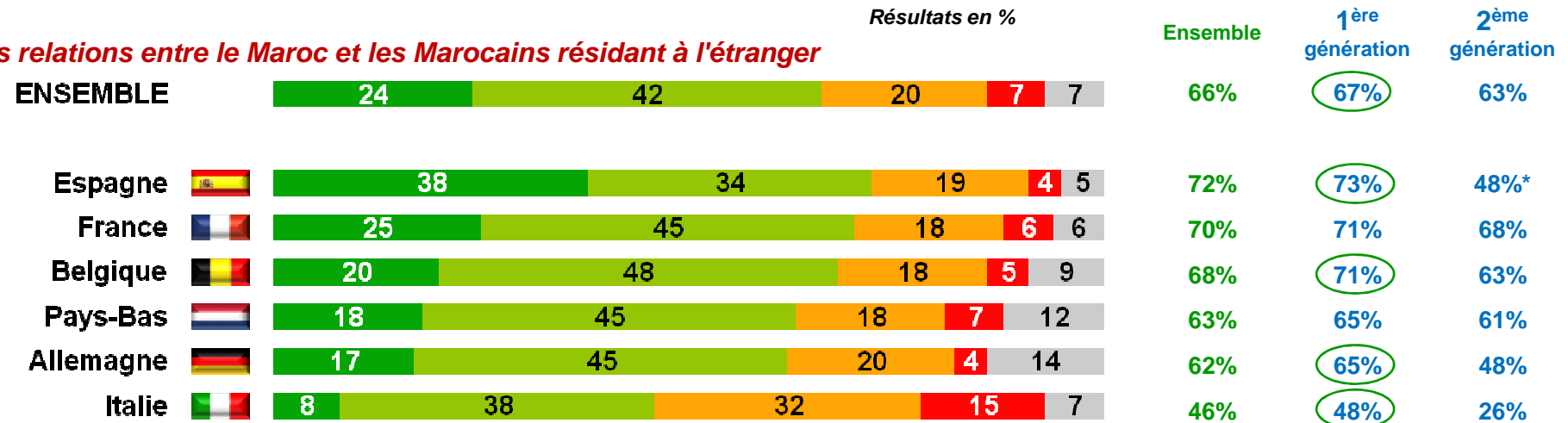


Image du Maroc : détail

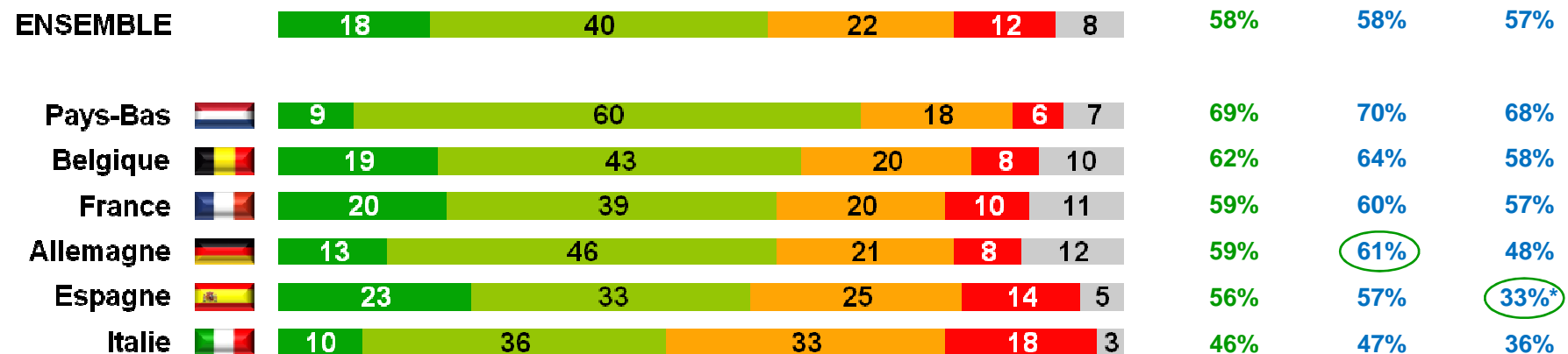
- Q18. Pensez-vous qu'aujourd'hui au Maroc, la situation est très satisfaisante, plutôt satisfaisante, pas vraiment satisfaisante ou pas du tout satisfaisante dans les domaines suivants...

ST Satisfaisante

Les relations entre le Maroc et les Marocains résidant à l'étranger



Les droits des Femmes

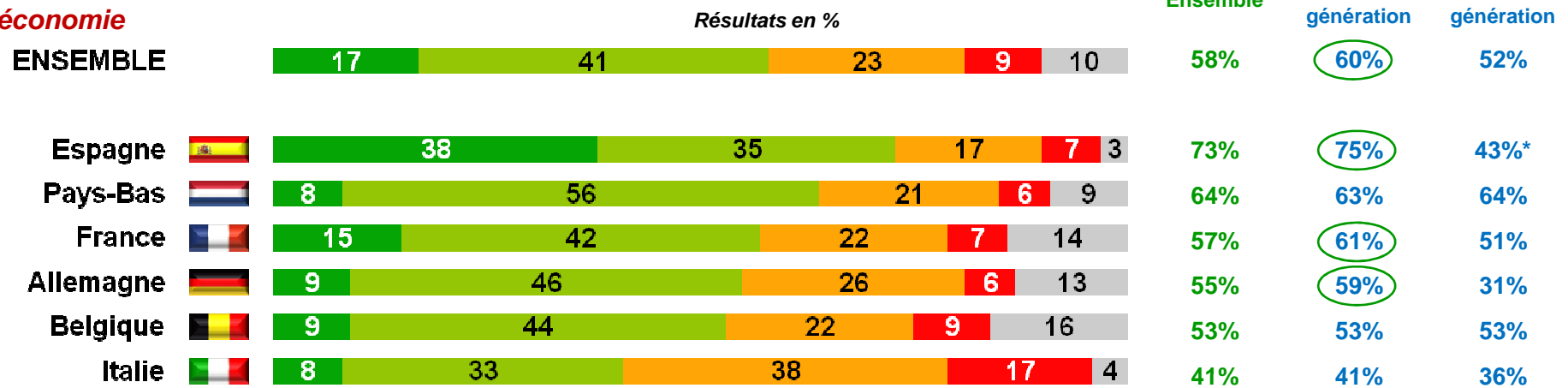


■ Très satisfaisante ■ Plutôt ■ Pas vraiment ■ Pas du tout satisfaisante ■ (nsp/Refus)

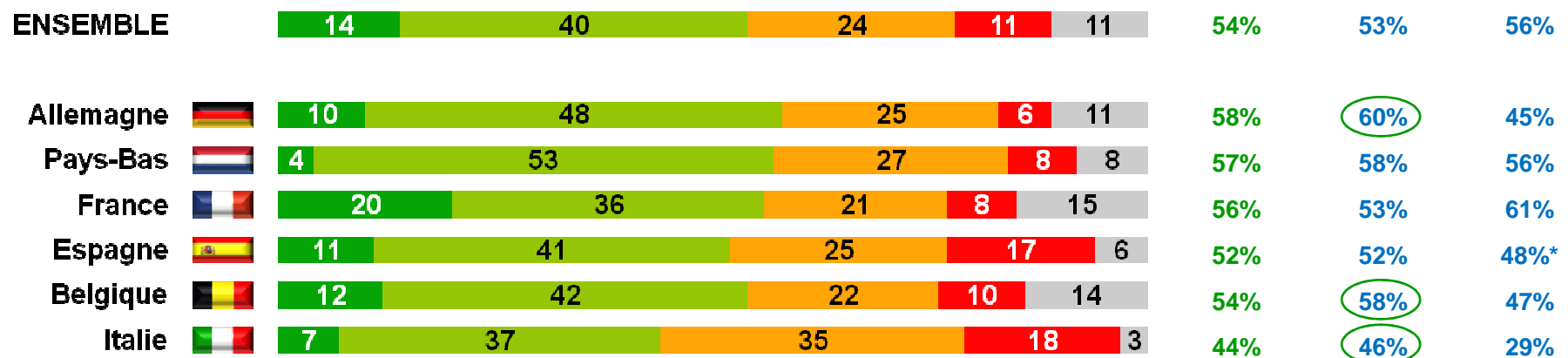
Image du Maroc : détail

- Q18. Pensez-vous qu'aujourd'hui au Maroc, la situation est très satisfaisante, plutôt satisfaisante, pas vraiment satisfaisante ou pas du tout satisfaisante dans les domaines suivants...

L'économie



Les droits de l'Homme



■ Très satisfaisante ■ Plutôt ■ Pas vraiment ■ Pas du tout satisfaisante ■ (nsp/Refus)

9. Attentes à l'égard du Maroc

Attentes spontanées à l'égard du Maroc

- Q19. Quels sont vos souhaits ou vos attentes vis-à-vis du Maroc envers les Marocains vivant à l'étranger et leurs enfants ? (Question ouverte – Réponses spontanées)

57% de répondants

	ENSEMBLE	France	Espagne	Italie	Belgique	Pays-Bas	Allemagne
Bases répondants :	1 598	187	309	205	203	184	239
	%	%	%	%	%	%	%
Attentes de reconnaissance pour les MRE de la part du Maroc / des Marocains (être considéré comme marocain non comme étranger)	31	45	10	22	36	49	22
Faciliter les démarches administratives (Améliorer la qualité de service du Consulat, améliorer les conditions de douanes - accueil, temps d'attente, corruption)	27	33	25	23	30	20	11
Mettre en place des actions vis-à-vis des jeunes MRE (donner envie aux jeunes de revenir, donner des cours d'arabe)	17	19	12	13	24	15	22
Améliorer l'état de droit, les droits de l'homme (plus de droits, justice, moins de corruption)	15	16	22	9	12	6	3
Faciliter l'investissement / le retour au Maroc (aides économiques, insertion à l'emploi, faciliter la construction - corruption longueur administratives)	12	20	1	15	3	13	1
Renforcer les liens, la coopération entre le Maroc et les pays de résidence	9	2	16	25	-	1	20
Améliorer les conditions de vie en Europe (aide à la création de lieux de prière)	8	-	27	-	-	-	8
Faciliter les déplacements / les allers-retours entre le Maroc et le pays de résidence	6	6	5	6	6	3	3
Améliorer les conditions de vie au Maroc / soutenir le développement (conditions médicales, soutien à l'enseignement...)	3	3	2	1	2	2	17

Attentes spontanées à l'égard du Maroc - détaillées

- Q19. Quels sont vos souhaits ou vos attentes vis-à-vis du Maroc envers les Marocains vivant à l'étranger et leurs enfants ? (Question ouverte – Réponses spontanées) (54% de répondants)

	ENSEMBLE	France	Espagne	Italie	Belgique	Pays-Bas	Allemagne
Bases :	1 598	187	309	205	203	184	239
	%	%	%	%	%	%	%
Etre mieux considéré par les Marocains au Maroc (être considéré comme marocain non comme étranger, être respecté...)	22	33	8	3	29	40	22
Améliorer les conditions de douanes (corruption, temps d'attente, accueil...)	12	16	8	3	20	14	4
Faciliter les démarches administratives (sans précision)	12	15	12	7	9	3	3
Plus de droits, de lois, de justice / Moins de corruption (sans précision)	12	11	18	9	7	4	3
Davantage de reconnaissance de la part du Maroc (sans précision)	10	13	3	19	12	11	-
Apprendre la langue (arabe/berbère) aux jeunes (cours de langue aux jeunes, que les jeunes ne perdent pas la langue...)	10	10	8	10	17	7	21
Développer les liens entre le Maroc et le pays de résidence (sans précision)	8	-	15	23	-	-	15
Aider à la création de lieux de prière et à vivre sa religion	8	-	27	-	-	-	8
Améliorer la qualité de service au Consulat	6	5	6	14	3	3	5
Faciliter le retour au Maroc des marocains vivant à l'étranger (aides pour obtenir un emploi, aides économiques)	6	10	-	15	-	4	-
Garder le contact avec les nouvelles générations, donner envie aux nouvelles générations de revenir...	5	8	2	2	5	5	-
Moins de contrôle de la part de la police/gendarmerie / corruption	4	5	5		5	3	1

Attentes à l'égard du Maroc – en assistée

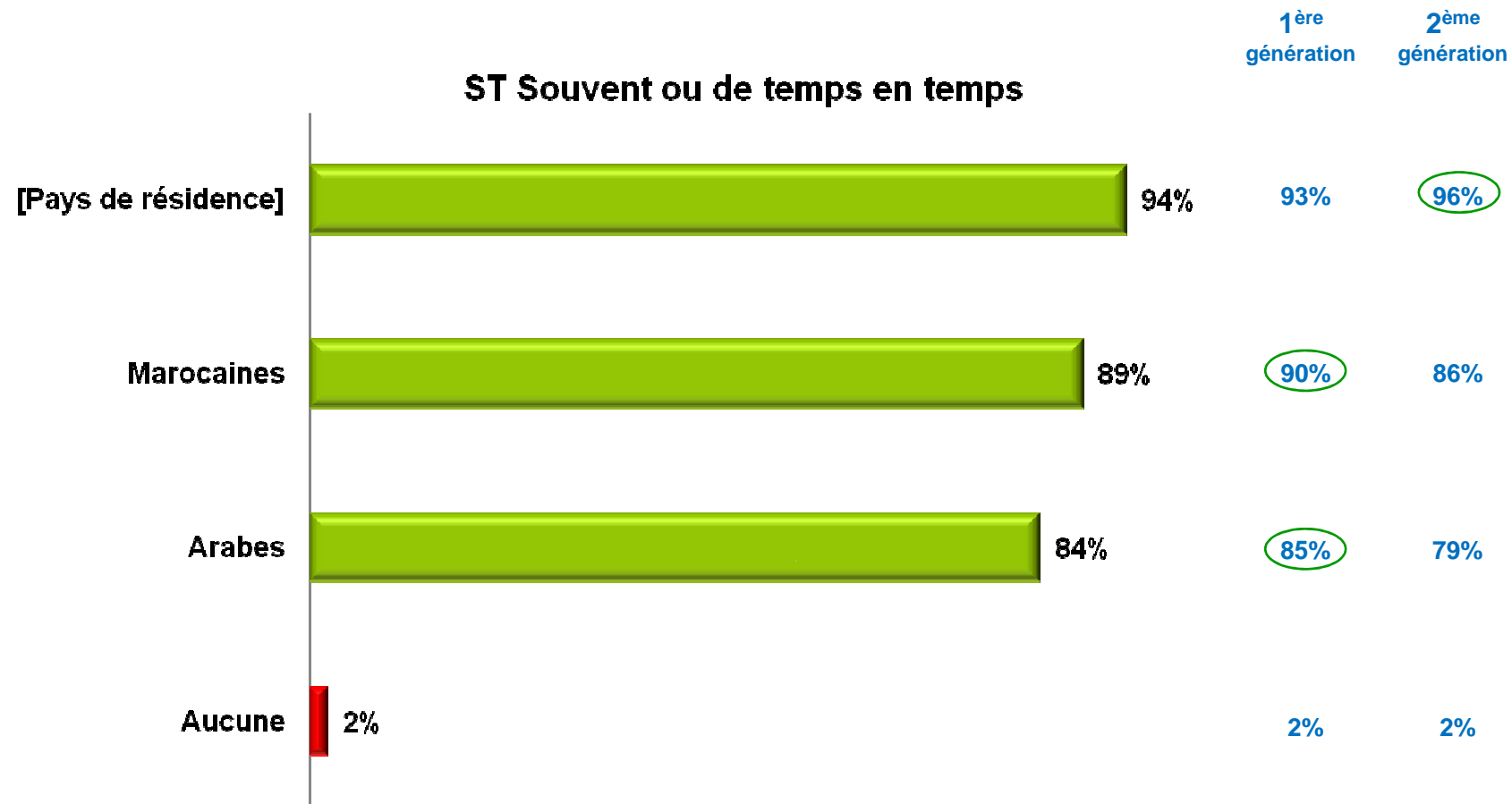
- Q20. Parmi les actions suivantes que le Maroc pourrait entreprendre vis-à-vis des Marocains vivant à l'étranger et leurs enfants quelles sont celles que vous jugez les plus importantes ?

	ENSEMBLE	France	Espagne	Italie	Belgique	Pays-Bas	Allemagne
Bases :	2819	503	413	401	502	500	500
	%	%	%	%	%	%	%
Améliorer le fonctionnement des services du consulat marocain et ses administrations	57	61	66	47	54	49	43
Faciliter l'accès à la culture marocaine pour les nouvelles générations	42	49	37	38	39	31	34
Faciliter les échanges économiques et l'investissement au Maroc	42	45	50	38	31	39	25
Renforcer la politique de coopération avec les Etats de résidence	30	18	55	34	21	36	29
Assurer une meilleure représentation politique des Marocains Résidents à l'étranger	29	25	37	30	27	24	34
Améliorer les lieux de prières en Europe	29	35	26	28	32	16	17
Proposer davantage de programmes à la télévision ou à la radio à destination des Marocains résidents à l'étranger	17	22	12	12	17	9	23
(Aucune)	3	3	+	5	2	3	8
(NSP /Refus)	3	2	2	3	4	5	10

***Annexes :
habitudes médias***

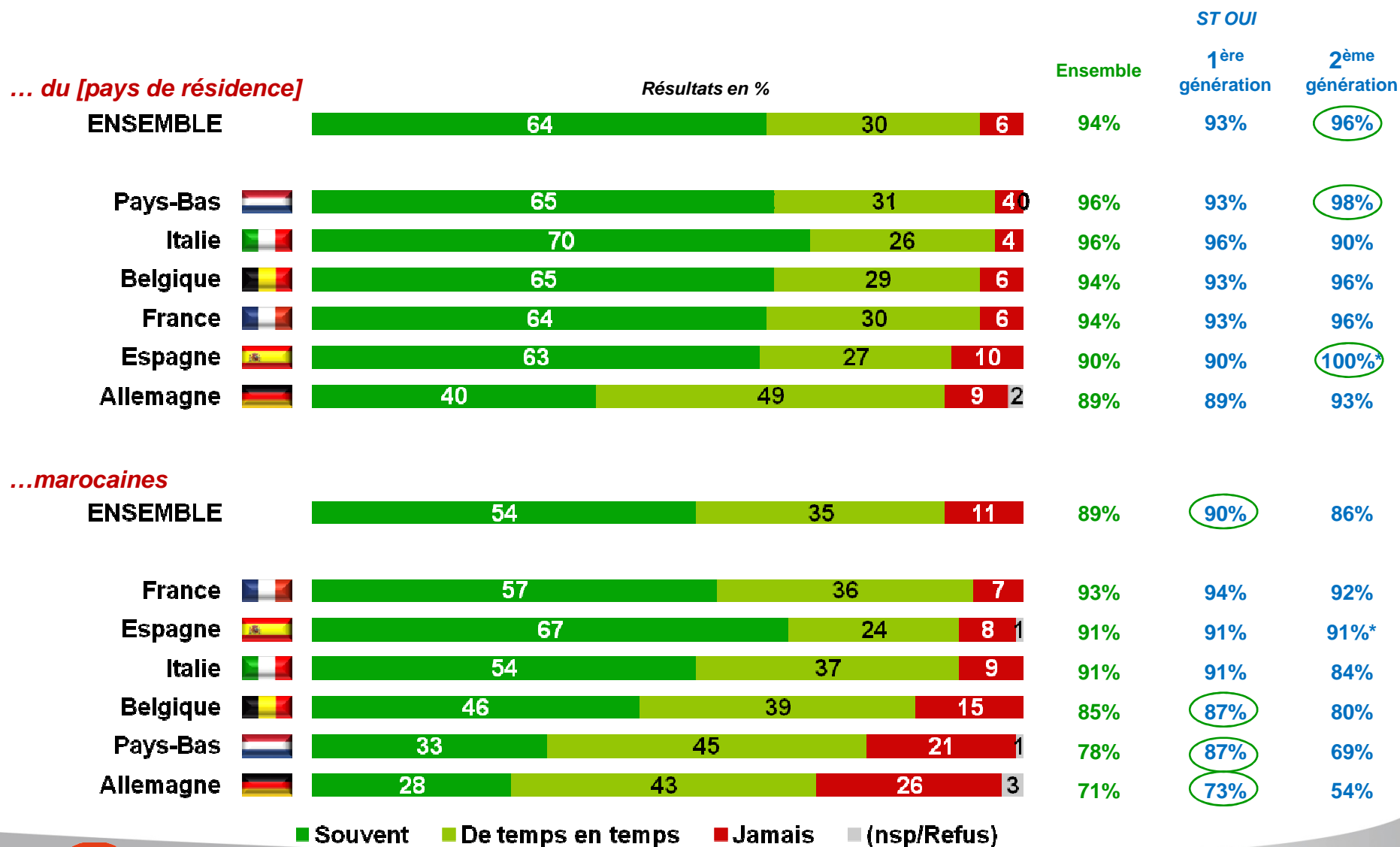
Habitudes médias : ensemble

- S18. Chez vous ou ailleurs, regardez-vous les chaînes de télévision...



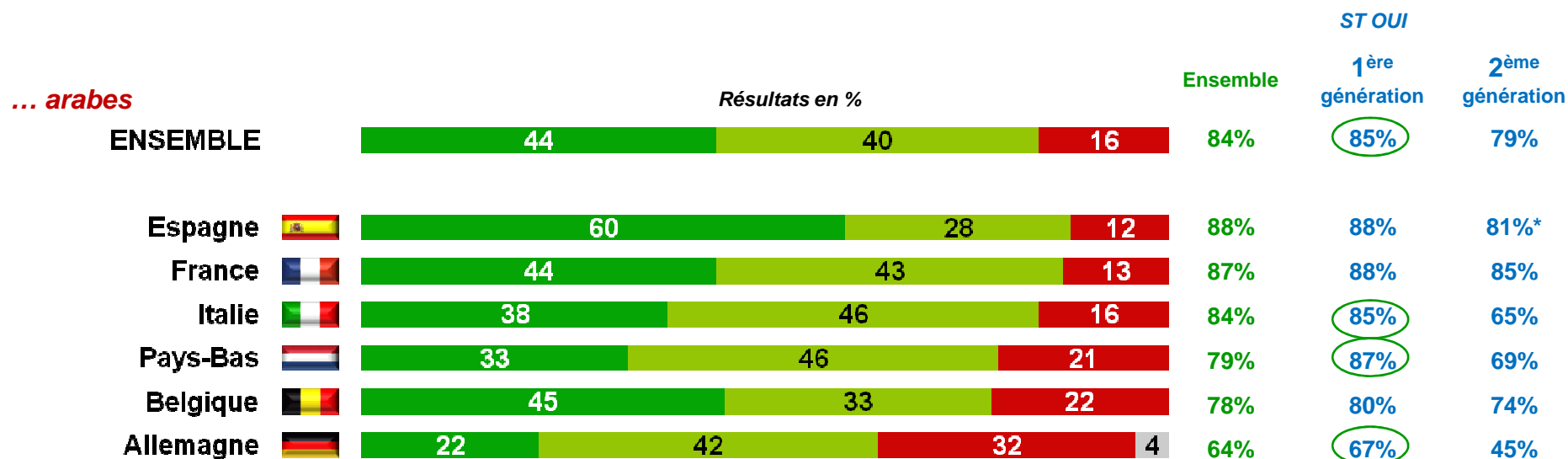
Habitudes médias : détail

○ S18. Chez vous ou ailleurs, regardez-vous les chaînes de télévision...



Habitudes médias : détail

S18. Chez vous ou ailleurs, regardez-vous les chaînes de télévision...



■ Souvent ■ De temps en temps ■ Jamais ■ (nsp/Refus)

Types d'émissions préférées

○ S19. Quels sont les types d'émissions que vous regardez le plus souvent ?

○ Base : Ceux qui regardent la télévision

	ENSEMBLE	France	Espagne	Italie	Belgique	Pays-Bas	Allemagne
Bases :	2 770	495	406	395	493	492	480
	%	%	%	%	%	%	%
les journaux télévisés /actualités	69	70	63	69	59	87	63
les films / téléfilms/séries	57	56	64	69	46	50	51
les magazines et documentaires	34	40	31	25	30	31	40
les émissions de sport	28	26	37	32	11	25	35
les émissions sur la religion	27	34	32	17	8	27	12
les émissions de variétés, de musique	19	20	23	24	12	7	15
les divertissements / jeux	15	18	17	9	11	6	25
les émissions pour les jeunes	9	10	12	11	4	3	7
(autre)	4	1	1	1	28	-	5
(NSP /Refus)	+	+	+	+	1	+	1

Données socio - démographiques

Structures des échantillons

	ENSEMBLE	France	Espagne	Italie	Belgique	Pays-Bas	Allemagne
Bases :	2 819	503	413	401	502	500	500
	%	%	%	%	%	%	%
Sexe							
Homme	54	49	64	59	47	52	57
Femme	46	51	36	41	53	48	43
Age							
18-24 ans	22	27	17	15	23	23	20
25-34 ans	30	24	37	34	32	32	26
35-44 ans	23	18	26	32	21	25	23
45-49 ans	9	10	8	9	8	7	12
50-59 ans	11	14	10	7	11	9	9
60-65 ans	5	7	2	3	5	4	10
Situation maritale							
Marié(e) ou vivant maritalement	60	57	63	55	71	61	68
Célibataire	34	35	34	41	20	33	29
Divorcé(e)	5	6	2	3	7	4	3
Veuf(ve)	1	2	1	1	1	1	-
(nsp / Refus)	-	-	-	-	1	1	-

Structures des échantillons (suite)

	ENSEMBLE	France	Espagne	Italie	Belgique	Pays-Bas	Allemagne
Bases :	2 819	503	413	401	502	500	500
	%	%	%	%	%	%	%
Pays de naissance							
Né au Maroc (1ère génération)	73	61	95	92	67	53	87
Né en [pays de résidence] (2ème génération)	27	39	5	8	33	47	13
Situation vis-à-vis de la nationalité							
Vous êtes naturalisé (ou né [nationalité du pays de résidence])	50	63	9	24	73	85	59
Vous avez déposé une demande de naturalisation ou comptez le faire	28	16	58	48	17	7	9
Vous ne comptez pas faire de démarche pour une naturalisation	19	20	26	21	9	8	29
(nsp / Refus)	3	1	7	7	1	-	3
Ancienneté de résidence							
Avant 1970	4	6	-	-	11	5	3
De 1970 à 1979	16	32	1	1	22	24	18
De 1980 à 1989	18	25	6	14	19	36	23
De 1990 à 1999	25	20	24	37	21	26	32
En 2000 et plus	36	16	69	48	18	9	23
(nsp)	1	1	.	-	9	-	1
<i>Moyennes</i>		1985	2000	1997	1986	1985	1989
Région d'origine du Maroc							
Le Rif	17	10	19	4	28	46	25
Le grand Casablanca	16	19	7	32	11	2	12
Le Nord	14	5	26	11	25	24	11
Saïss	14	23	13	4	7	7	9
L'Oriental	10	12	9	4	14	10	9
Zemmour-Zaer	7	10	5	7	5	2	9
Atlas	6	3	11	13	+	1	3
Sous	5	7	+	8	5	2	6
Tafilalt	5	6	4	4	1	4	4
Doukkala-Abda-Chouïa	3	2	5	5	+	1	7
Les provinces du Sud	2	2	1	6	2	1	4
(NSP / refus)	1	+	1	3	1	+	1

Structures des échantillons (suite)

	ENSEMBLE	France	Espagne	Italie	Belgique	Pays-Bas	Allemagne
Bases :	2 819	503	413	401	502	500	500
	%	%	%	%	%	%	%
Profession de l'interviewé							
Agriculteur exploitant	1	1	1	2	-	-	+
Artisan petit commerçant, Chef d'entreprise, Profession libérale	8	5	10	18	4	7	7
Professeur, profession scientifique, cadre et autre profession intellectuelle supérieure	4	5	1	1	5	6	5
Profession intermédiaire, cadre moyen	7	13	3	-	1	10	2
Employé / personnel de service	18	19	20	10	22	17	19
Ouvrier	28	21	42	41	17	16	24
Retraité	2	4	-	-	2	1	1
Elève / étudiant	13	16	6	12	20	20	18
Autres inactifs dont femmes au foyer (NSP /Refus)	18	16	17	16	24	22	23
	1	-	-	1	5	1	1
Connaissance d'une période de chômage au cours de ces 3 dernières années ?							
OUI	40	33	61	41	33	39	20
NON	59	67	35	57	67	61	79
(nsp / Refus)	1	-	4	2	-	-	1
Nombre d'enfants de moins de 18 ans vivant au foyer							
Aucun	53	55	48	57	48	49	52
ST Au moins 1	47	44	52	43	52	51	48
1	12	10	16	14	10	12	13
2	17	18	15	17	17	17	19
3	11	11	11	9	13	15	11
4 et plus	7	5	10	3	12	7	5
(nsp)	-	1	-	-	-	-	-
Type d'habitat							
Dans une maison individuelle	36	43	22	24	66	26	30
Dans un immeuble résidentiel	36	30	59	33	18	25	60
Dans un logement social ou à loyer modéré (autre)	26	26	17	38	16	40	9
(nsp/Refus)	2	1	2	4	-	8	1
	-	-	1	1	-	1	-